

云南农业大学

期末学生评价报告

2025-2026-1 学期



麦可思 **MYCOS**
高等教育·人力资源 China Occupational Skills

内部资料 禁止外传
麦可思数据有限公司

目 录

第一章 评教开展情况	1
一 学生评价	1
(一) 覆盖情况	1
(二) 参评情况	3
1. 期末评价	3
第二章 教学质量评价问卷	8
一 学生评价问卷使用情况	8
二 问卷信度和效度分析	13
(一) 信度分析	14
(二) 效度分析	14
第三章 教学质量得分分析	16
一 学生评价得分	16
(一) 总体得分	16
(二) 教师得分	18
(三) 课程得分	19
1. 不同课程类型得分	19
2. 排名前后 30%课程的各院系占比	23
3. 各院系得分较高较低的课程（前后 10%）	25
(四) 各类型问卷指标得分	30
1. 理论课（含实践）评价	30
2. 理论课（不含实践）评价	45
3. 思政课评价	56
4. 体育课评价	66
5. 通识课评价	75
6. 实验课评价	85
7. 集中性实践环节评价	94
(五) 学生意见反馈	103
1. 理论课（含实践）评价	103
2. 理论课（不含实践）评价	104
3. 思政课评价	106
4. 体育课评价	108

声明

本报告/文件包含的信息载有麦可思公司的商业秘密，仅为指定主体按照与麦可思公司约定的方式使用，未经许可不得向第三方披露或许可第三方使用。

5. 通识课评价	110
6. 实验课评价	112
7. 集中性实践环节评价	114
第四章 重点课程分析	117
一 一流课程（国家级）分析	117
二 一流课程（省级）分析	119

声明

本报告/文件包含的信息载有麦可思公司的商业秘密，仅为指定主体按照与麦可思公司约定的方式使用，未经许可不得向第三方披露或许可第三方使用。

图表目录

第一章 评教开展情况	1
1-1 评教覆盖的总课程数量.....	1
1-2 评教覆盖的不同年级课程数量.....	2
1-3 评教覆盖的不同院系课程数量.....	2
1-4 评教覆盖的不同课程类型课程数量.....	3
1-5 期末评价总体参评率.....	4
1-6 期末评价不同年级参评率.....	4
1-7 期末评价不同院系参评率.....	5
1-8 期末评价不同课程类型参评率.....	7
第二章 教学质量评价问卷	8
2-1 学生评价（理论课（含实践））.....	8
2-2 学生评价（理论课（不含实践））.....	9
2-3 学生评价（思政课）.....	10
2-4 学生评价（体育课）.....	10
2-5 学生评价（通识课）.....	11
2-6 学生评价（实验课）.....	12
2-7 学生评价（集中性实践环节）.....	13
2-8 学生评价各维度的信度系数表.....	14
2-9 KMO 和巴特利特检验.....	15
第三章 教学质量得分分析	16
3-1 学生评教总体得分（与往学期对比）.....	16
3-2 学生评教各院系得分（与往学期对比）.....	17
3-3 学生评教教师得分分布.....	19
3-4 教师得分区间.....	19
3-5 不同课程类型得分.....	20
3-6 不同课程类型各院系得分.....	20
3-7 排名前 30%课程的各院系占比.....	23
3-8 排名后 30%课程的各院系占比.....	24
3-9 理论课（含实践）学生评教得分（与往学期对比）.....	31
3-10 理论课（含实践）学生评教得分（与本校平均对比）.....	31
3-11 理论课（含实践）学生评教各项指标得分.....	32
3-12 理论课（含实践）各项指标得分（与往学期对比）.....	32
3-13 理论课（含实践）学生评教各年级各项指标得分.....	33
3-14 理论课（含实践）学生评教各院系各项指标得分.....	34

声明

本报告/文件包含的信息载有麦可思公司的商业秘密，仅为指定主体按照与麦可思公司约定的方式使用，未经许可不得向第三方披露或许可第三方使用。

3-15	理论课（含实践）学生评教各专业各项指标得分	36
3-16	理论课（不含实践）学生评教得分（与往学期对比）	45
3-17	理论课（不含实践）学生评教得分（与本校平均对比）	46
3-18	理论课（不含实践）学生评教各项指标得分	46
3-19	理论课（不含实践）各项指标得分（与往学期对比）	47
3-20	理论课（不含实践）学生评教各年级各项指标得分	47
3-21	理论课（不含实践）学生评教各院系各项指标得分	49
3-22	理论课（不含实践）学生评教各专业各项指标得分	50
3-23	思政课学生评教得分（与往学期对比）	56
3-24	思政课学生评教得分（与本校平均对比）	57
3-25	思政课学生评教各项指标得分	57
3-26	思政课各项指标得分（与往学期对比）	58
3-27	思政课学生评教各年级各项指标得分	58
3-28	思政课学生评教各院系各项指标得分	60
3-29	思政课学生评教各专业各项指标得分	60
3-30	体育课学生评教得分（与往学期对比）	66
3-31	体育课学生评教得分（与本校平均对比）	67
3-32	体育课学生评教各项指标得分	67
3-33	体育课各项指标得分（与往学期对比）	68
3-34	体育课学生评教各年级各项指标得分	68
3-35	体育课学生评教各院系各项指标得分	70
3-36	体育课学生评教各专业各项指标得分	70
3-37	通识课学生评教得分（与往学期对比）	75
3-38	通识课学生评教得分（与本校平均对比）	76
3-39	通识课学生评教各项指标得分	76
3-40	通识课各项指标得分（与往学期对比）	77
3-41	通识课学生评教各年级各项指标得分	77
3-42	通识课学生评教各院系各项指标得分	79
3-43	通识课学生评教各专业各项指标得分	80
3-44	实验课学生评教得分（与往学期对比）	85
3-45	实验课学生评教得分（与本校平均对比）	86
3-46	实验课学生评教各项指标得分	86
3-47	实验课各项指标得分（与往学期对比）	87
3-48	实验课学生评教各年级各项指标得分	87
3-49	实验课学生评教各院系各项指标得分	89
3-50	实验课学生评教各专业各项指标得分	90

声明

本报告/文件包含的信息载有麦可思公司的商业秘密，仅为指定主体按照与麦可思公司约定的方式使用，未经许可不得向第三方披露或许可第三方使用。

3-51	集中性实践环节学生评教得分（与往学期对比）	94
3-52	集中性实践环节学生评教得分（与本校平均对比）	95
3-53	集中性实践环节学生评教各项指标得分	95
3-54	集中性实践环节各项指标得分（与往学期对比）	96
3-55	集中性实践环节学生评教各年级各项指标得分	96
3-56	集中性实践环节学生评教各院系各项指标得分	98
3-57	集中性实践环节学生评教各专业各项指标得分	99
3-58	理论课（含实践）学生评价词云图	103
3-59	理论课（含实践）学生评价高频词	104
3-60	理论课（不含实践）学生评价词云图	105
3-61	理论课（不含实践）学生评价高频词	106
3-62	思政课学生评价词云图	107
3-63	思政课学生评价高频词	107
3-64	体育课学生评价词云图	109
3-65	体育课学生评价高频词	109
3-66	通识课学生评价词云图	111
3-67	通识课学生评价高频词	111
3-68	实验课学生评价词云图	113
3-69	实验课学生评价高频词	113
3-70	集中性实践环节学生评价词云图	115
3-71	集中性实践环节学生评价高频词	115
第四章	院系分析	错误！未定义书签。
4-1	学生评教各院系得分排名	错误！未定义书签。
4-2	烟草学院各项指标得分	错误！未定义书签。
4-3	烟草学院各项指标与本校均值对比	错误！未定义书签。
4-4	烟草学院不同年级得分	错误！未定义书签。
4-5	烟草学院前 5% 的教师课程得分	错误！未定义书签。
4-6	动物科学技术学院（高原渔业学院）各项指标得分	错误！未定义书签。
4-7	动物科学技术学院（高原渔业学院）各项指标与本校均值对比	错误！未定义书签。
4-8	动物科学技术学院（高原渔业学院）不同年级得分	错误！未定义书签。
4-9	动物科学技术学院（高原渔业学院）前 5% 的教师课程得分	错误！未定义书签。
4-10	动物医学院各项指标得分	错误！未定义书签。
4-11	动物医学院各项指标与本校均值对比	错误！未定义书签。
4-12	动物医学院不同年级得分	错误！未定义书签。
4-13	动物医学院前 5% 的教师课程得分	错误！未定义书签。
4-14	植物保护学院各项指标得分	错误！未定义书签。

声明

本报告/文件包含的信息载有麦可思公司的商业秘密，仅为指定主体按照与麦可思公司约定的方式使用，未经许可不得向第三方披露或许可第三方使用。

4-15	植物保护学院各项指标与本校均值对比	错误! 未定义书签。
4-16	植物保护学院不同年级得分	错误! 未定义书签。
4-17	植物保护学院前 5%的教师课程得分	错误! 未定义书签。
4-18	机电工程学院各项指标得分	错误! 未定义书签。
4-19	机电工程学院各项指标与本校均值对比	错误! 未定义书签。
4-20	机电工程学院不同年级得分	错误! 未定义书签。
4-21	机电工程学院前 5%的教师课程得分	错误! 未定义书签。
4-22	建筑工程学院各项指标得分	错误! 未定义书签。
4-23	建筑工程学院各项指标与本校均值对比	错误! 未定义书签。
4-24	建筑工程学院不同年级得分	错误! 未定义书签。
4-25	建筑工程学院后 5%的教师课程得分	错误! 未定义书签。
4-26	热带作物学院各项指标得分	错误! 未定义书签。
4-27	热带作物学院各项指标与本校均值对比	错误! 未定义书签。
4-28	热带作物学院不同年级得分	错误! 未定义书签。
4-29	热带作物学院后 5%的教师课程得分	错误! 未定义书签。
4-30	学生处（学生工作部、武装部）各项指标得分	错误! 未定义书签。
4-31	学生处（学生工作部、武装部）各项指标与本校均值对比	错误! 未定义书签。
4-32	学生处（学生工作部、武装部）不同年级得分	错误! 未定义书签。
4-33	体育学院各项指标得分	错误! 未定义书签。
4-34	体育学院各项指标与本校均值对比	错误! 未定义书签。
4-35	体育学院不同年级得分	错误! 未定义书签。
4-36	体育学院后 5%的教师课程得分	错误! 未定义书签。
4-37	马克思主义学院各项指标得分	错误! 未定义书签。
4-38	马克思主义学院各项指标与本校均值对比	错误! 未定义书签。
4-39	马克思主义学院不同年级得分	错误! 未定义书签。
4-40	马克思主义学院后 5%的教师课程得分	错误! 未定义书签。
第五章 重点课程分析		117
5-1	一流课程（国家级）评教得分	117
5-2	各课程类型一流课程（国家级）评教得分	118
5-3	各院系一流课程（国家级）评教得分	118
5-4	一流课程（国家级）各门课程得分	119
5-5	一流课程（省级）评教得分	119
5-6	各课程类型一流课程（省级）评教得分	120
5-7	各院系一流课程（省级）评教得分	120
5-8	一流课程（省级）各门课程得分	121

声明

本报告/文件包含的信息载有麦可思公司的商业秘密，仅为指定主体按照与麦可思公司约定的方式使用，未经许可不得向第三方披露或许可第三方使用。

第一章 评教开展情况

课程质量是教学质量的基石，课程评价作为教学质量保障体系中的重要环节，其首要目的是赋予学生发声的机会，让他们能够真实反馈课程学习体验，进而凸显大学生在教学过程中的主体地位。其次，课程评价旨在为教师教学活动提供反馈，帮助教师不断改进和提高教学水平，提升教学效果。最后，评价结果还为教师及教学管理者提供了教学决策参考依据，有助于优化教学策略，推动教学质量持续提升。

一 学生评价

（一）覆盖情况

学生评教所覆盖的课程数量，直接反映了学校对学生评教工作的重视程度和组织力度。根据本校数据显示，2025-2026-1学期期末评价覆盖课程1880门，共计4912门次，回收问卷共263523份，课程覆盖率99.42%，反映出学校对此次评教工作重视，教师动员工作有效，为学校进一步优化课程设置和提升教学质量提供了坚实的数据支撑。

从各年级来看，大一至大五年级期末评价的课程覆盖率分别为大一（98.59%）、大二（97.26%）、大三（91.79%）、大四（74.78%）、大五（24.14%）。

从各院系来看，期末评价各院系的课程覆盖率均达到九成以上，课程覆盖率较高的是建筑工程学院（100.00%）、水利学院（100.00%）、国际学院（中国-东盟教育培训中心）（100.00%）等。

1-1 评教覆盖的总课程数量

指标	单位	2025-2026-1 学期
覆盖课程门数	门数	1880
覆盖课程门次	门次	4912
调查总课程门数	门数	1891
回收问卷数	份	263523
课程覆盖率	%	99.42

注：课程门数：指覆盖的课程数量，取课程代码去重。
 课程门次：指覆盖的教学班数量，取教学班代码去重。
 课程覆盖率：指评教覆盖的课程门数占总调查课程门数的比例。

声明

本报告/文件包含的信息载有麦可思公司的商业秘密，仅为指定主体按照与麦可思公司约定的方式使用，未经许可不得向第三方披露或许可第三方使用。

1-2 评教覆盖的不同年级课程数量

年级	覆盖课程门数 (门数)	覆盖课程门次 (门次)	调查总课程门 数(门数)	回收问卷数 (份)	课程覆盖率 (%)
大一	349	1392	354	80692	98.59
大二	851	2176	875	94295	97.26
大三	1006	1791	1096	67557	91.79
大四	673	948	900	20254	74.78
大五	28	38	116	725	24.14

1-3 评教覆盖的不同院系课程数量

院系名称	覆盖课程门 数(门数)	覆盖课程门 次(门次)	调查总课程 门数(门数)	回收问卷数 (份)	课程覆盖率 (%)
热带作物学院	265	862	270	54081	98.15
建筑工程学院	162	235	162	12044	100.00
水利学院	130	272	130	6648	100.00
国际学院(中国-东盟教育培 训中心)	118	153	118	7700	100.00
园林园艺学院	116	161	116	12082	100.00
外语学院	112	340	112	12432	100.00
理学院	108	390	108	18074	100.00
农学与生物技术学院	101	288	102	15996	99.02
动物科学技术学院(高原渔 业学院)	89	224	89	9923	100.00
机电工程学院	85	125	85	5352	100.00
经济管理学院	80	124	80	4748	100.00
人文社会科学学院	78	109	78	5549	100.00
资源与环境学院	77	123	77	6436	100.00
食品科学技术学院	63	121	63	5836	100.00
体育学院	53	362	53	10308	100.00
植物保护学院	52	151	57	9301	91.23
动物医学院	49	164	49	11297	100.00
大数据学院(信息工程学 院)	39	91	39	7492	100.00
茶学院	35	84	35	2812	100.00
马克思主义学院	34	358	34	33258	100.00
烟草学院	30	51	30	4066	100.00
就业与创新创业指导服务 中心	2	85	2	6019	100.00
图书馆	1	6	1	248	100.00

声明

本报告/文件包含的信息载有麦可思公司的商业秘密, 仅为指定主体按照与麦可思公司约定的方式使用, 未经许可不得向第三方披露或许可第三方使用。

院系名称	覆盖课程门数 (门数)	覆盖课程门次 (门次)	调查总课程门数 (门数)	回收问卷数 (份)	课程覆盖率 (%)
学生处 (学生工作部、武装部)	1	33	1	1821	100.00

1-4 评教覆盖的不同课程类型课程数量

课程类型	覆盖课程门数 (门数)	覆盖课程门次 (门次)	调查总课程门数 (门数)	回收问卷数 (份)	课程覆盖率 (%)
理论课 (不含实践)	817	1677	824	96300	99.15
理论课 (含实践)	784	1554	788	81010	99.49
集中性实践环节	122	267	122	10268	100.00
实验课	117	572	117	19282	100.00
通识课	39	90	39	5834	100.00
体育课	25	358	26	11193	96.15
思政课	17	394	17	39636	100.00

(二) 参评情况

学生在评教中的参评率体现了学校对评教工作的宣传效果，也反映出学生参与教学改进的主体意识。

1. 期末评价

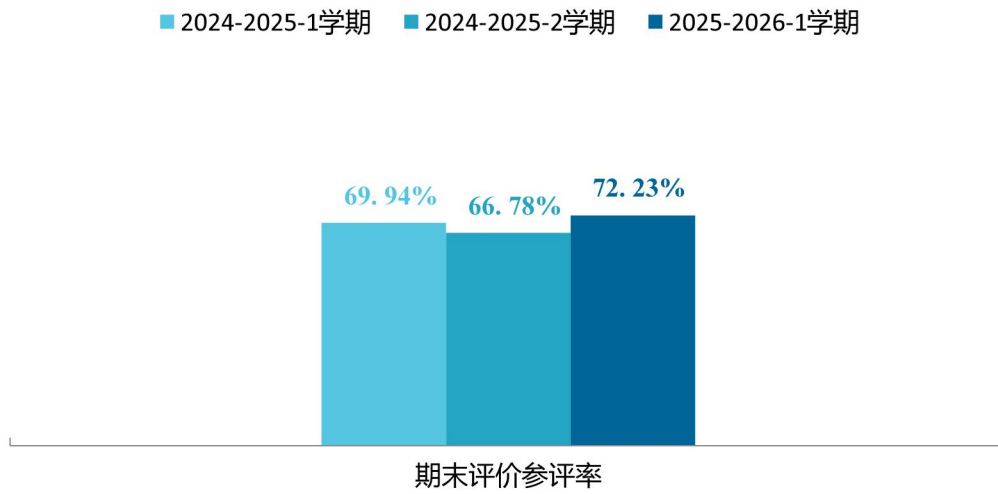
本校2025-2026-1学期期末评价的参评率为72.23%，高于本校2024-2025-2学期（66.78%），参评率存在提升空间，进一步提升参评率不仅有助于更全面地了解学生对课程的真实感受和需求，还能够为教学改进提供更加全面和准确的依据。从各年级来看，大一至大五期末评价参评率分别为大一（73.51%）、大二（73.10%）、大三（76.96%）、大四（54.83%）、大五（53.62%）。从各院系来看，期末评价参评率较高的是热带作物学院（95.04%）、烟草学院（93.36%）、建筑工程学院（89.21%）；参评率相对较低的是水利学院（40.01%）、茶学院（46.29%）、经济管理学院（53.82%）。

为进一步提升学生参与评教的热情，学校应持续加强评教宣传工作，让学生更深入地理解教学评价在教学改进中的重要意义和价值，从而激发他们更积极地参与评教活动，共同促进教学质量的持续提升。

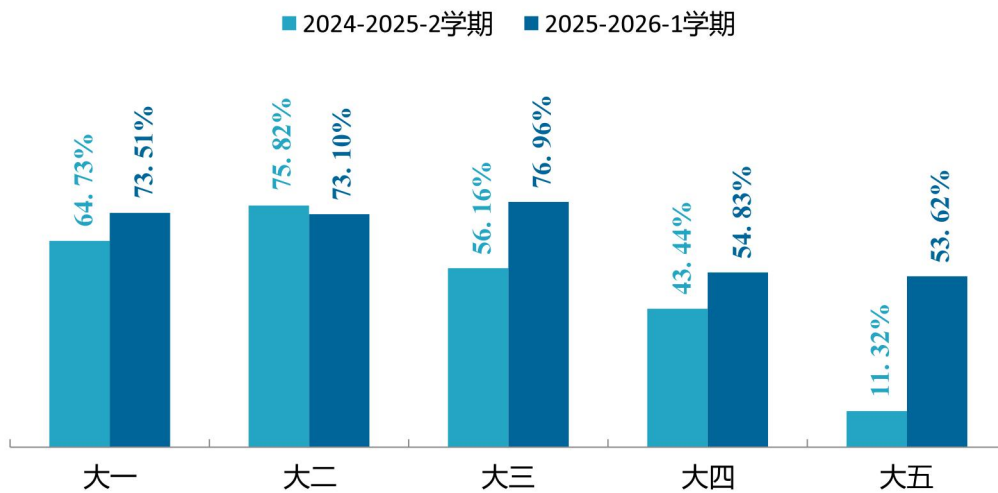
声明

本报告/文件包含的信息载有麦可思公司的商业秘密，仅为指定主体按照与麦可思公司约定的方式使用，未经许可不得向第三方披露或许可第三方使用。

1-5 期末评价总体参评率



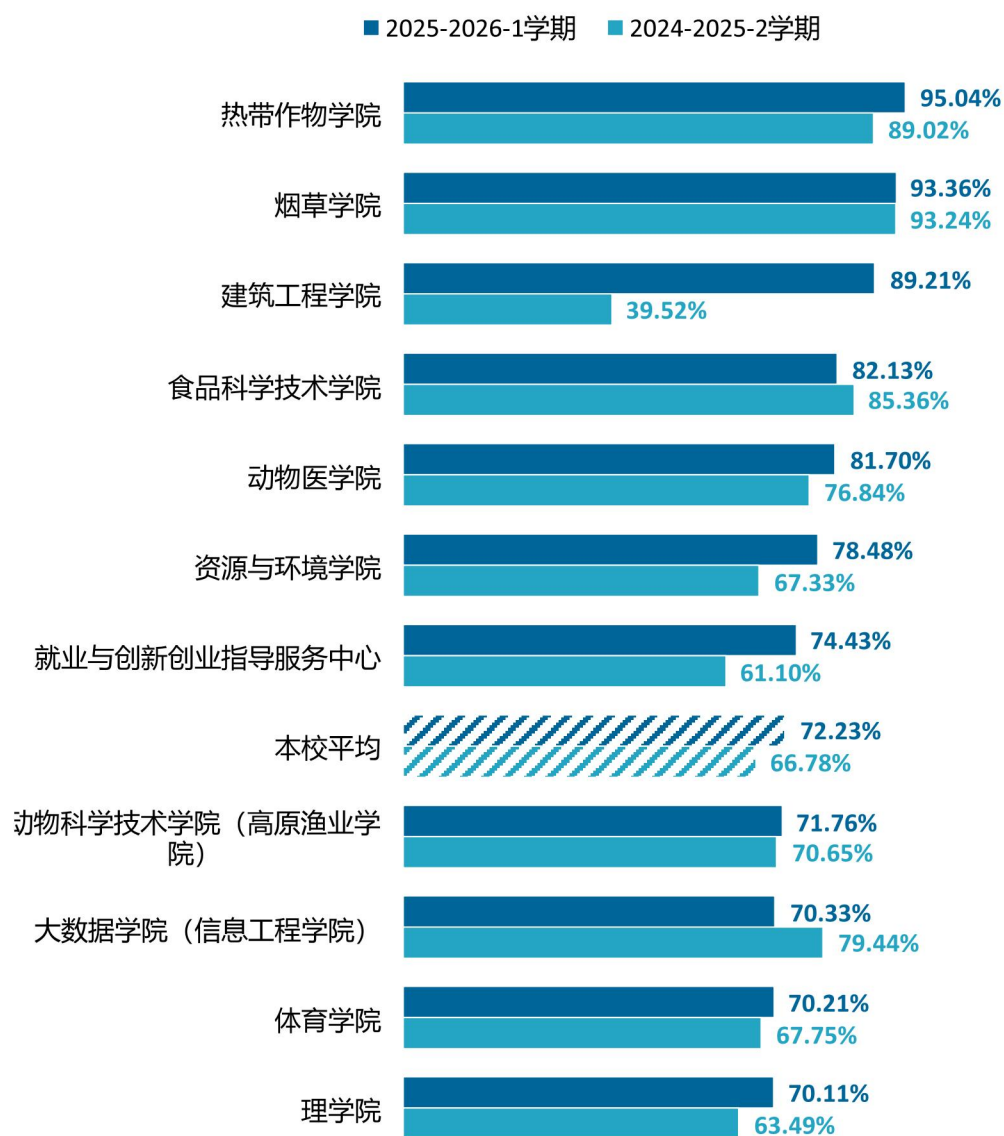
1-6 期末评价不同年级参评率



声明

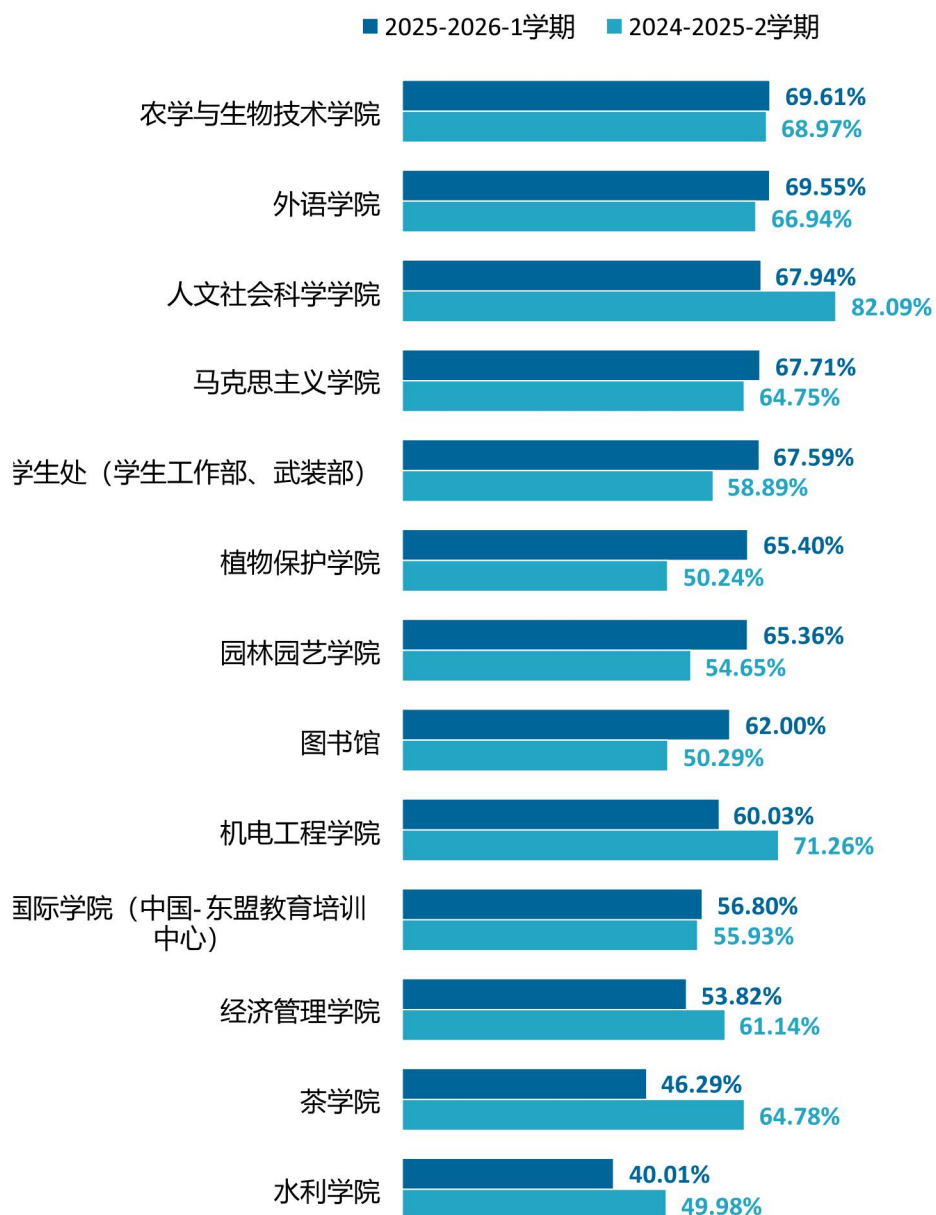
本报告/文件包含的信息载有麦可思公司的商业秘密，仅为指定主体按照与麦可思公司约定的方式使用，未经许可不得向第三方披露或许可第三方使用。

1-7 期末评价不同院系参评率



声明

本报告/文件包含的信息载有麦可思公司的商业秘密，仅为指定主体按照与麦可思公司约定的方式使用，未经许可不得向第三方披露或许可第三方使用。

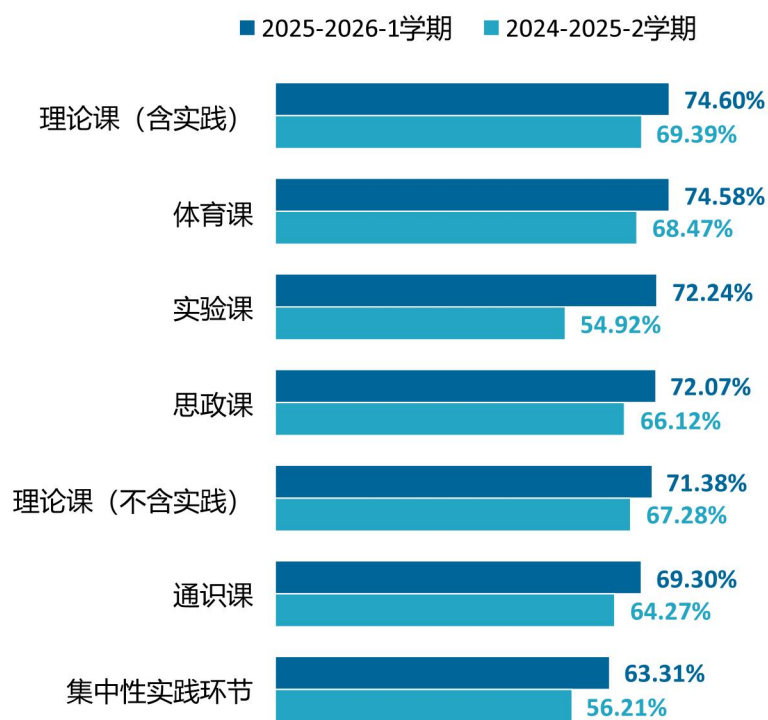


注：参评率为该院系被评课程的学生参评率。

声明

本报告/文件包含的信息载有麦可思公司的商业秘密，仅为指定主体按照与麦可思公司约定的方式使用，未经许可不得向第三方披露或许可第三方使用。

1-8 期末评价不同课程类型参评率



声明

本报告/文件包含的信息载有麦可思公司的商业秘密，仅为指定主体按照与麦可思公司约定的方式使用，未经许可不得向第三方披露或许可第三方使用。

第二章 教学质量评价问卷

一 学生评价问卷使用情况

评教问卷根据不同课程类型设计，采用多维度评价体系。本校2025-2026-1学期期末评价问卷根据各类课程的教学特征不同分为7类问卷，包括理论课（含实践）问卷、理论课（不含实践）问卷、思政课问卷、体育课问卷、通识课问卷、实验课问卷、集中性实践环节问卷，评价维度分为评课、评教、评学。

2-1 学生评价（理论课（含实践））

维度	指标	问题	分数
评课	目标清晰度	我在学期初清晰的了解到本门课程的学习目标（需要理解、掌握的知识和能力）	5.00
	贴近工作实际	课程内容融合理论知识与实际操作，贴近实际工作场景，我能够应用所学理论知识进行实践操作	5.00
	行业对接	课程内容注重知识更新，引入了最新行业发展动态和趋势，我能了解到行业新知识、新技术	5.00
	课程挑战度	课程设置了较高的学习要求且具有挑战性，我必须努力学习，深入思考才能达到要求	5.00
	课程思政	教师将知识传授、技能培养与价值观引领相结合，培养了我的爱国主义情感、社会责任感和道德品质	5.00
	学习资源有效性	课程的学习资源（教材、课件、推荐阅读材料、网络辅助资源等）满足我的学习需求，对我学习有帮助	5.00
评教	师德师风	教师言行举止得当，公平公正，关爱学生，在教学过程中向我传播了优秀文化和正能量	5.00
	语言表达	教师语言表达清楚，对实践目的、原理及易出现的问题讲解清晰，重点突出，难点透彻，易于我理解	4.00
	示范教学	教师实践经验丰富，实践示范规范、准确、熟练，方法要领提示明确，易于我掌握	4.00
	教学方法	教师采用了多样化的教学方法，如案例分析、情景模拟、实践操作、小组项目等，启发了我的学习思路	5.00
	辅导答疑	教师课后为学生提供了充足的辅导答疑时间，能及时解答我学习中的问题	4.00
	作业反馈	教师能及时批改并反馈作业，作业反馈能帮助我进行有针对性的改进和提高	4.00
评学	信息化教学	教师能够运用信息化教学手段（如多媒体教学、网络课程等）丰富课堂教学，帮助我更好的理解课程内容	4.00
	课堂参与	我被鼓励积极参与到课堂活动中，有机会与老师和同学互动交流	10.00
	知识掌握	通过课程学习，我掌握了该门课程的基本概念和主要知	10.00

声明

本报告/文件包含的信息载有麦可思公司的商业秘密，仅为指定主体按照与麦可思公司约定的方式使用，未经许可不得向第三方披露或许可第三方使用。

维度	指标	问题	分数
		识点	
	能力提升	通过课程学习，我能独立（或与团队协作）完成实践项目，加深了对专业理论知识的理解	10.00
	课程推荐	这门课程使我学有所获，我愿意向学弟学妹们推荐该教师教授的这门课程	10.00

2-2 学生评价（理论课（不含实践））

维度	指标	问题	分数
评课	目标清晰度	我在学期初清晰的了解到本门课程的学习目标（需要理解、掌握的知识和能力）	5.00
	贴近工作实际	课程内容包含与实际工作相关的案例和场景，能理论联系实际，实用性高	5.00
	行业对接	课程内容注重知识更新，引入了最新行业发展动态和趋势，我能了解到行业新知识、新技术	5.00
	课程挑战度	课程设置了较高的学习要求且具有挑战性，我必须努力学习，深入思考才能达到要求	5.00
	课程思政	教师将知识传授与价值观引领相结合，培养了我的爱国主义情感、社会责任感和道德品质	5.00
	学习资源有效性	课程的学习资源（教材、课件、推荐阅读材料、网络辅助资源等）满足我的学习需求，对我学习有帮助	5.00
评教	师德师风	教师言行举止得当，公平公正，关爱学生，在教学过程中向我传播了优秀文化和正能量	5.00
	语言表达	教师语言表达清楚，条理清晰，重点突出，难点透彻，易于我理解	5.00
	教学方法	教师采用了多样化的教学方法，如案例分析、情景模拟、问题研讨等，启发了我的学习思路	5.00
	辅导答疑	教师课后为学生提供了充足的辅导答疑时间，能及时解答我学习中的问题	5.00
	作业反馈	教师能及时批改并反馈作业，作业反馈能帮助我进行有针对性的改进和提高	5.00
	信息化教学	教师能够运用信息化教学手段（如多媒体教学、网络课程等）丰富课堂教学，帮助我更好的理解课程内容	5.00
评学	课堂参与	我被鼓励积极参与到课堂活动中，有机会与老师和同学互动交流	10.00
	知识掌握	通过课程学习，我掌握了该门课程的基本概念和主要知识点	10.00
	能力提升	通过课程学习，我提升了利用所学知识分析问题、解决问题的能力	10.00
	课程推荐	这门课程使我学有所获，我愿意向学弟学妹们推荐该教师教授的这门课程	10.00

声明

本报告/文件包含的信息载有麦可思公司的商业秘密，仅为指定主体按照与麦可思公司约定的方式使用，未经许可不得向第三方披露或许可第三方使用。

2-3 学生评价（思政课）

维度	指标	问题	分数
评课	课程目标清晰度	我很明确本门课程的学习目标（需要理解、掌握的知识和能力）	10.00
	课程内容理论联系实际	课程内容紧密联系时事政治和社会热点，有助于我认知当前时代	10.00
	学习资源有效性	课程的学习资源（教材、课件、推荐阅读材料、网络辅助资源等）满足我的学习需求，对我学习有帮助	10.00
评教	师德师风	教师言行举止得当，公平公正，关爱学生，在教学过程中向我传播了优秀文化和正能量	5.00
	情感传递	教师讲课有热情，富有感染力，让我感受到了强烈的家国情怀	5.00
	课程内容讲解	教师讲授条理清晰，例证恰当，通俗易懂，能让我听得懂、听得明白	5.00
	学习热情激发	教师通过案例、情景模拟、问题研讨等方法启发了我的学习思路，激发了我的学习热情	5.00
	指导答疑	教师能在课上课下积极回应我关注的政治热点、社会焦点、思想困惑，解决学习中的疑问	5.00
	信息化教学	教师能够运用信息化教学手段（如多媒体教学、网络课程等）丰富课堂教学，帮助我更好的理解课程内容	5.00
评学	课堂参与	我被鼓励积极参与到课堂活动中，有机会与老师和同学互动交流	10.00
	价值观树立	通过本课程的学习，我树立了正确的理想信念、人生观和价值观，对社会主义前景充满信心	10.00
	时事关注	通过本课程的学习，我会主动关注国情、国史，关心国家大事和时事政治	10.00
	素养提升	通过本课程的学习，我提升了品德修养和人文素质，增强了爱国情怀	10.00

2-4 学生评价（体育课）

维度	指标	问题	分数
评课	课程目标清晰度	我很明确本门课程的学习目标（需要理解、掌握的知识和能力）	6.00
	课程容量合适	课程教学安排循序渐进，运动量适宜，符合我的实际情况	6.00
	课程内容挑战性	课程设置了较高的学习要求且具有挑战性，我必须努力学习才能达到要求	6.00
	课程思政	教师通过将知识传授、技能培养与价值观引领相结合，使我的道德品质得到了培养	6.00
	学习资源有效性	课程的教学材料、运动场地、器材设备满足我的学习需求，对我学习有帮助	6.00

声明

本报告/文件包含的信息载有麦可思公司的商业秘密，仅为指定主体按照与麦可思公司约定的方式使用，未经许可不得向第三方披露或许可第三方使用。

维度	指标	问题	分数
评教	师德师风	教师言行举止得当，公平公正，关爱学生，在教学过程中向我传播了优秀文化和正能量	6.00
	课前准备	教师认真做好上课准备，如器材准备或场地调整等，安全保护措施规范	6.00
	课程内容讲解	教师对课程内容讲解清楚，动作示范规范准确，能让我听得懂、听得明白	6.00
	学习热情激发	教师能在课堂上调动我学习的积极性和主动性，激发了我学习热情	6.00
	指导答疑	在运动过程中我能及时得到教师的指导，解决学习中的疑问	6.00
评学	课堂参与	我被鼓励积极参与到课堂活动中，有机会与老师和同学互动交流	10.00
	运动技能掌握	通过本课程的学习，我掌握了该项目的基本运动技能和锻炼方法	10.00
	身体素质	通过本课程的学习，我养成了自主锻炼的习惯，增强了身体素质	10.00
	健康意识	通过本课程的学习，我加强了健康生活的意识和团队合作精神	10.00

2-5 学生评价（通识课）

维度	指标	问题	分数
评课	课程目标清晰度	我很明确本门课程的学习目标（需要理解、掌握的知识和能力）	10.00
	课程内容理论联系实际	课程教学内容充实，案例丰富，能够结合社会时政热点和生活实际	10.00
	课程思政	教师通过将知识传授与价值观引领相结合，使我的道德品质得到了培养	5.00
	学习资源有效性	课程的学习资源（教材、课件、推荐阅读材料、网络辅助资源等）满足我的学习需求，对我学习有帮助	5.00
评教	师德师风	教师言行举止得当，公平公正，关爱学生，在教学过程中向我传播了优秀文化和正能量	5.00
	课程内容讲解	教师讲授条理清晰，例证恰当，重难点突出，能让我听得懂、听得明白	5.00
	学习热情激发	教师通过案例、情景模拟、问题研讨等方法启发了我的学习思路，激发了我的学习热情	5.00
	指导答疑	我能在上课下及时得到教师的辅导答疑，解决学习中的疑问	5.00
	作业布置与反馈	我的作业能及时得到教师批改，并且教师的反馈对我学习这门课程有帮助	5.00
	信息化教学	教师能够运用信息化教学手段（如多媒体教学、网络课程等）丰富课堂教学，帮助我更好的理解课程内容	5.00

声明

本报告/文件包含的信息载有麦可思公司的商业秘密，仅为指定主体按照与麦可思公司约定的方式使用，未经许可不得向第三方披露或许可第三方使用。

维度	指标	问题	分数
评学	课堂参与	我被鼓励积极参与到课堂活动中，有机会与老师和同学互动交流	10.00
	知识掌握	通过本课程的学习，我拓展了知识面，开阔了视野	10.00
	能力提升	通过本课程的学习，我提升了独立思考能力和创新能力	10.00
	素养提升	通过本课程的学习，我提升了综合素养，拓展了兴趣爱好	10.00

2-6 学生评价（实验课）

维度	指标	问题	分数
评课	课程目标清晰度	我很明确本门课程的学习目标（需要理解、掌握的知识和能力）	6.00
	课程容量合适	实验内容设置合理，时间及流程安排恰当，组织科学规范	6.00
	课程内容挑战度	课程设置了较高的学习要求且具有挑战性，我必须努力学习才能达到要求	6.00
	课程思政	教师通过将知识传授、技能培养与价值观引领相结合，使我的道德品质得到了培养	6.00
	学习资源有效性	课程的教学材料、环境、器材设备等教学资源满足我的学习需求，对我学习有帮助	6.00
评教	师德师风	教师言行举止得当，公平公正，关爱学生，在教学过程中向我传播了优秀文化和正能量	6.00
	课程内容讲解	教师对实验目的、原理及易出现的问题讲解清晰，能规范准确地演示实验，能让我听得懂、听得明白	6.00
	学习热情激发	教师能鼓励、启发和引导我去独立思考、勇于探索、大胆质疑，激发我的学习热情	6.00
	指导答疑	在实验操作过程中我能及时得到教师的指导，解决学习中的疑问	6.00
	作业布置与反馈	我的实验报告能及时得到教师批改，并且教师的反馈对我学习这门课程有帮助	6.00
评学	课堂参与	我被鼓励积极参与到实验环节中，有机会与老师和同学互动交流	10.00
	知识掌握	通过本课程的学习，我训练了规范严格的实验技能，加深了对专业理论知识的理解	10.00
	能力提升	通过本课程的学习，我提升了自主思考、分析和解决问题的能力	10.00
	素养提升	通过本课程的学习，我培养了科学知识、方法、态度和价值观，提升了科学素养	10.00

声明

本报告/文件包含的信息载有麦可思公司的商业秘密，仅为指定主体按照与麦可思公司约定的方式使用，未经许可不得向第三方披露或许可第三方使用。

2-7 学生评价（集中性实践环节）

维度	指标	问题	分数
评课	目标清晰度	我在学期初清晰的了解到本门课程的学习目标（需要理解、掌握的知识和能力）	5.00
	贴近工作实际	实践内容贴近实际工作场景，能将理论知识与实际行业应用相结合，实用、新颖	5.00
	与行业对接	实践内容引入了最新的行业知识和技术，能满足当前和未来职业市场需求	5.00
	课程挑战度	课程设置了较高的学习要求且具有挑战性，我必须努力学习，深入探索才能达到要求	5.00
	课程思政	教师通过将知识传授、技能培养与价值观引领相结合，培养了我的爱国主义情感、社会责任感和道德品质	5.00
	学习资源有效性	课程的教学材料规范齐全，实践指导手册详细实用，实践场所及设施设备完善	5.00
评教	师德师风	教师言行举止得当，公平公正，关爱学生，在教学过程中向我传播了优秀文化和正能量	5.00
	语言表达	教师语言表达清楚，对实践目的、流程和易出现的问题讲解清晰，重点突出，难点透彻，易于我理解	5.00
	示范教学	教师实践经验丰富，实践示范规范、准确、熟练，方法要领提示明确，易于我掌握	5.00
	教学方法	教师采用了多样化的教学方法，能鼓励、启发和引导我独立思考、勇于探索、大胆质疑，激发了我的学习热情	5.00
	指导答疑	在实践过程中我能及时得到教师的指导，解答学习中的问题	5.00
	作业反馈	教师能及时批改并反馈实践报告，报告反馈能帮助我进行有针对性的改进和提高	5.00
评学	课堂参与	我被鼓励积极参与到实践环节中，有充足的实践动手机会	10.00
	知识掌握	通过课程学习，我掌握了实践技能，提升了理论联系实际的能力，加深了对专业理论知识的理解	10.00
	能力提升	通过课程学习，我提升了在实践中分析问题、解决问题的能力，增强了综合实践的能力	10.00
	课程推荐	这门课程使我学有所获，我愿意向学弟学妹们推荐该教师教授的这门课程	10.00

二 问卷信度和效度分析

信度是指测量工具的稳定性和可靠性，效度则是指测量工具的准确性和有效性。检验信度、效度一般是逻辑分析和统计分析相结合，逻辑分析一般由专家或研究者评判所选题项是否看上去符合测量的目的和要求。该方面在起初的问卷设计过程中均有考虑，同时由学校专家参与问卷设计。以下我们从学生的评教结果方面对问卷的信效度进行测试。

声明

本报告/文件包含的信息载有麦可思公司的商业秘密，仅为指定主体按照与麦可思公司约定的方式使用，未经许可不得向第三方披露或许可第三方使用。

（一）信度分析

本校期末评价使用问卷分为理论课（含实践）问卷、理论课（不含实践）问卷、思政课问卷、体育课问卷、通识课问卷、实验课问卷、集中性实践环节问卷。现对本次期末评价的问卷利用SAS工具进行相关分析，Alpha信度系数如下表所示，从数据可以看出，各问卷的 α 可靠性系数均大于0.7，根据 α 信度系数分析结果表明，用本次建构的评价体系进行教学质量评价具有较高的可信度。

2-8 学生评价各维度的信度系数表

课程类型/问卷名称	维度	信度分析		
		样本量	项数	α 信度系数
理论课（含实践）	评课	81010	6	0.92
	评教	81010	7	0.94
	评学	81010	4	0.91
理论课（不含实践）	评课	96338	6	0.93
	评教	96338	6	0.94
	评学	96338	4	0.92
思政课	评课	39702	3	0.91
	评教	39702	6	0.95
	评学	39702	4	0.93
体育课	评课	11193	5	0.93
	评教	11193	5	0.95
	评学	11193	4	0.94
通识课	评课	5834	4	0.88
	评教	5834	6	0.95
	评学	5834	4	0.93
实验课	评课	19282	5	0.90
	评教	19282	5	0.92
	评学	19282	4	0.91
集中性实践环节	评课	10268	6	0.92
	评教	10268	6	0.94
	评学	10268	4	0.91

注：标准阿尔法值在 0.6 以下表示工具的信度为不可接受水平；在 0.6-0.7 之间表示为可接受水平；在 0.7-0.8 之间表示为较好水平；在 0.8 以上表示为很好水平。

（二）效度分析

对评价数据进行巴特利特（Bartlett）球形检验，当显著性小于0.05时，球形假设被拒绝，原始变量之间存在相关性，适合做因子分析。使用KMO（Kaiser-Meyer-Olkin）进行因子分析，

声明

本报告/文件包含的信息载有麦可思公司的商业秘密，仅为指定主体按照与麦可思公司约定的方式使用，未经许可不得向第三方披露或许可第三方使用。

KMO因子分析是评价指标体系效度检验最理想的选择，通过因子分析结果可以表明各指标之间的关系。对本校期末评价问卷的评价指标对应得分作因子分析，结果如下表所示。

2-9 KMO 和巴特利特检验

课程类型/问卷名称	效度分析	
	KMO 取样适切性量数	巴特利特球形度检验 P 值
理论课（含实践）	0.99	<0.0001
理论课（不含实践）	0.99	<0.0001
思政课	0.98	<0.0001
体育课	0.98	<0.0001
通识课	0.98	<0.0001
实验课	0.98	<0.0001
集中性实践环节	0.99	<0.0001

由上表可知，巴特利特球形度检验显著性值小于0.001，KMO值大于0.9，说明变量间的相关程度无太大差异，数据很适合做因子分析，从而表明本次问卷构建的教学质量评价体系的结构效度良好，具有一定的科学性。

声明

本报告/文件包含的信息载有麦可思公司的商业秘密，仅为指定主体按照与麦可思公司约定的方式使用，未经许可不得向第三方披露或许可第三方使用。

第三章 教学质量得分分析

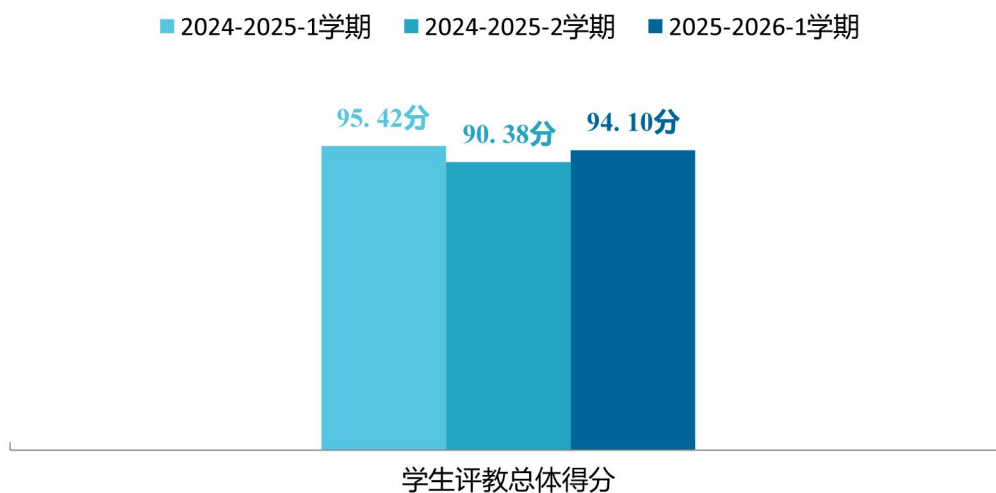
一 学生评价得分

期末评价是教学结果性评价，全部课程、全部教师参评。教学任务基本性质一致的不同学院问卷相同，数据在不同学院之间具有可比性，故下文主要是对学校的期末评价数据进行的分析。学校从教学评价问卷中选出参与评分的问题并设置相应分数，不同选项的评价等级分数不同，根据选项得出每道题目的分数后，再加和得到学生评价得分。

（一） 总体得分

学生评价得分反映了学生对教学的整体认可程度。本校2025-2026-1学期学生对教学质量的评分为94.10分，高于2024-2025-2学期。从各院系来看，学生评教得分较高的是烟草学院（96.15分）、动物科学技术学院（高原渔业学院）（95.84分）、动物医学院（95.72分）；得分相对较低的是建筑工程学院（92.88分）、热带作物学院（93.03分）、学生处（学生工作部、武装部）（93.27分）。

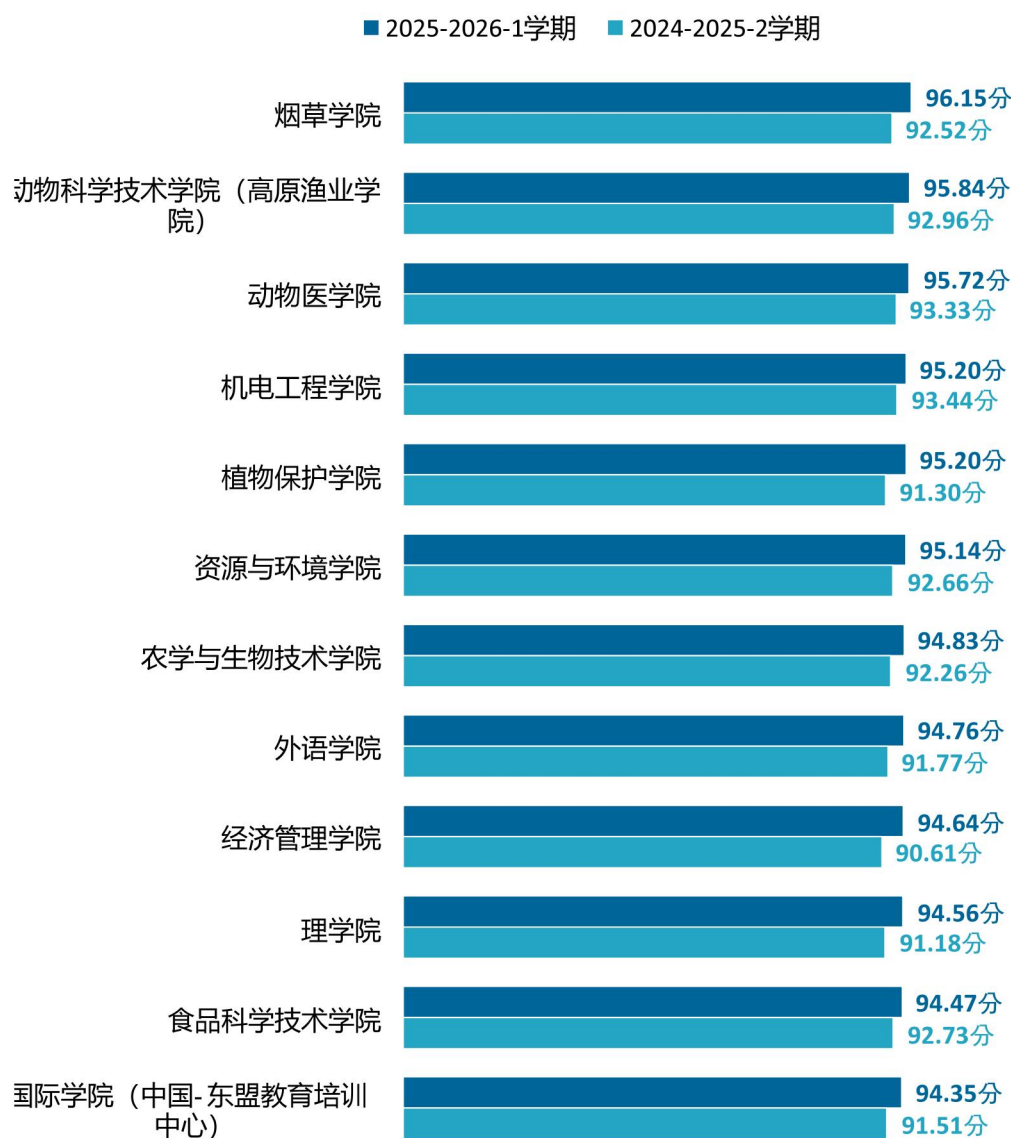
3-1 学生评教总体得分（与往学期对比）



声明

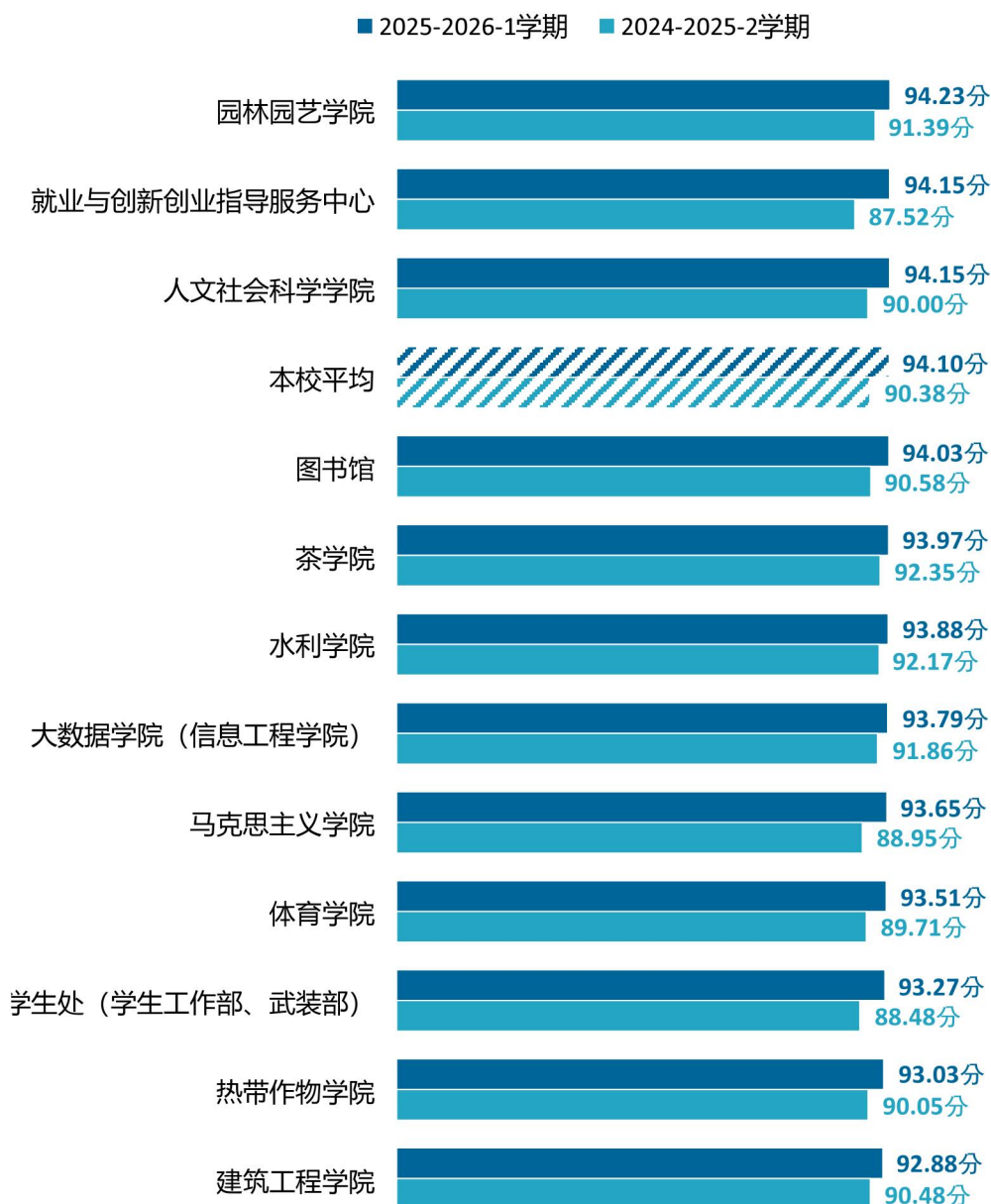
本报告/文件包含的信息载有麦可思公司的商业秘密，仅为指定主体按照与麦可思公司约定的方式使用，未经许可不得向第三方披露或许可第三方使用。

3-2 学生评教各院系得分（与往学期对比）



声明

本报告/文件包含的信息载有麦可思公司的商业秘密，仅为指定主体按照与麦可思公司约定的方式使用，未经许可不得向第三方披露或许可第三方使用。



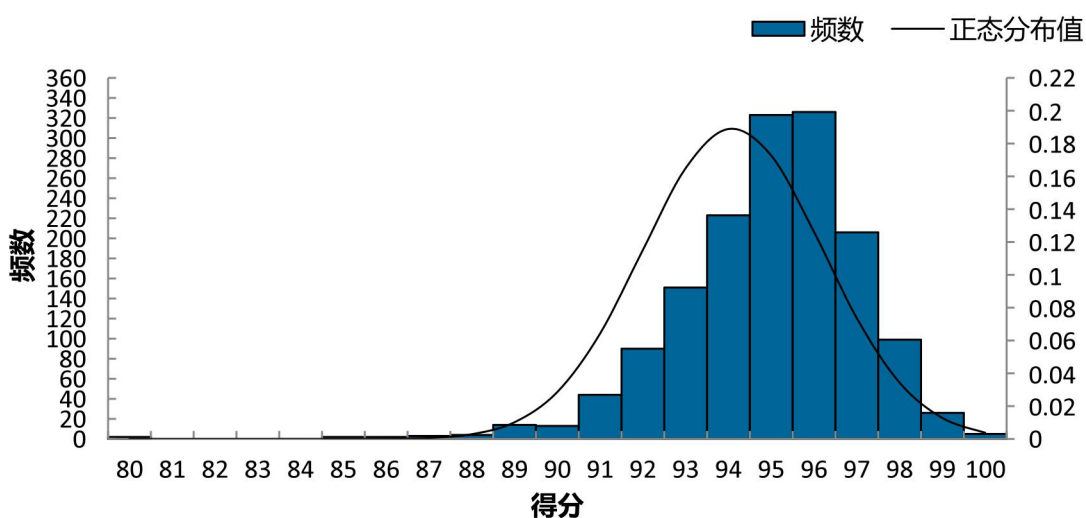
（二） 教师得分

本校2025-2026-1学期学生评教覆盖1531名教师，教师平均得分94.10分，最高分为99.80分，最低分为71.05分，标准差为2.11。如下直方图所示，本次评教各参评教师平均得分趋向于正态分布，说明问卷指标体系构建科学合理。从教师得分区间分布来看，本校2025-2026-1学期的教师得分主要集中在94-96分、92-94分区间段。

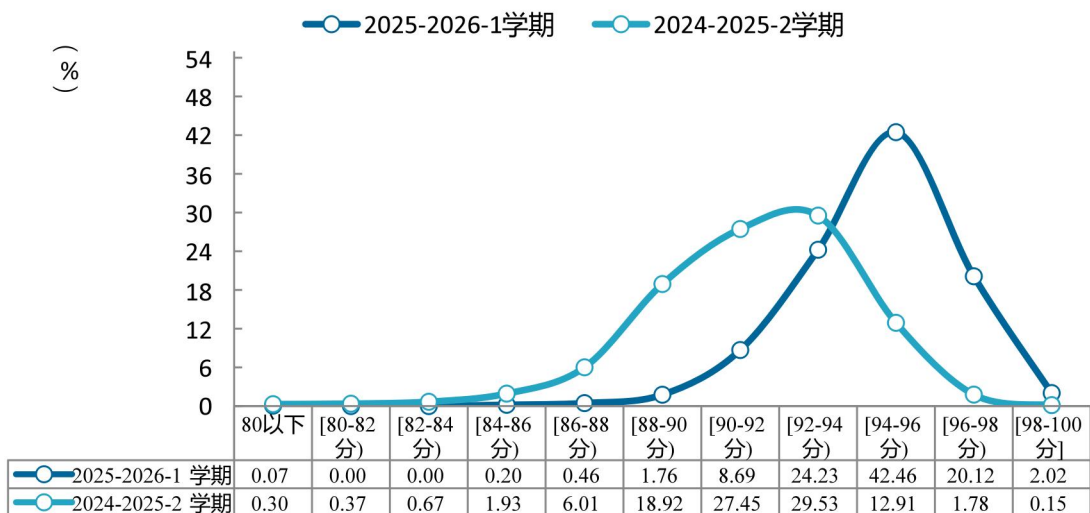
声明

本报告/文件包含的信息载有麦可思公司的商业秘密，仅为指定主体按照与麦可思公司约定的方式使用，未经许可不得向第三方披露或许可第三方使用。

3-3 学生评教教师得分分布



3-4 教师得分区间



(三) 课程得分

1. 不同课程类型得分

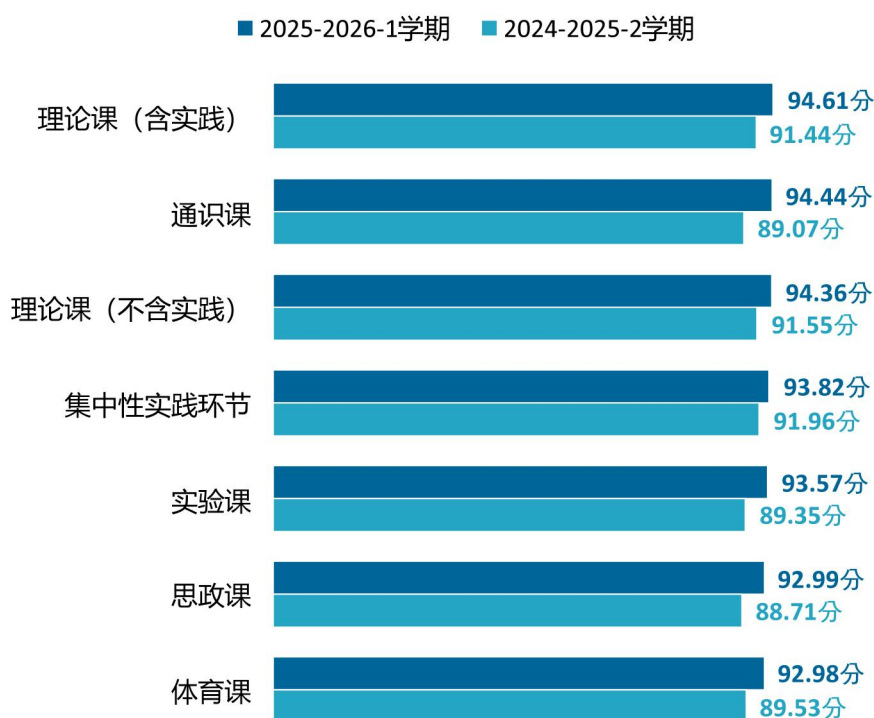
从不同课程类型来看，本校2025-2026-1学期学生评教理论课（含实践）得分为94.61分，通识课得分为94.44分，理论课（不含实践）得分为94.36分，集中性实践环节得分为93.82分，实

声明

本报告/文件包含的信息载有麦可思公司的商业秘密，仅为指定主体按照与麦可思公司约定的方式使用，未经许可不得向第三方披露或许可第三方使用。

验课得分为93.57分，思政课得分为92.99分，体育课得分为92.98分。从不同课程类型的各院系数据来看，在理论课（含实践）中，马克思主义学院（97.03分）的得分最高，学生处（学生工作部、武装部）（93.27分）的得分相对较低；在通识课中，体育学院（95.93分）的得分最高，图书馆（89.53分）的得分相对较低；在理论课（不含实践）中，动物医学院（96.16分）的得分最高，建筑工程学院（92.00分）的得分相对较低；在集中性实践环节中，理学院（96.79分）的得分最高，体育学院（91.45分）的得分相对较低；在实验课中，外语学院（97.42分）的得分最高，建筑工程学院（91.03分）的得分相对较低；在思政课中，马克思主义学院（93.45分）的得分最高，热带作物学院（91.70分）的得分相对较低；在体育课中，体育学院（93.34分）的得分最高，热带作物学院（91.95分）的得分相对较低。

3-5 不同课程类型得分



3-6 不同课程类型各院系得分

单位：分

课程类型	院系名称	2025-2026-1 学期
理论课（含实践）	马克思主义学院	97.03
	烟草学院	96.30
	动物科学技术学院（高原渔业学院）	96.12
	植物保护学院	95.98

声明

本报告/文件包含的信息载有麦可思公司的商业秘密，仅为指定主体按照与麦可思公司约定的方式使用，未经许可不得向第三方披露或许可第三方使用。

课程类型	院系名称	2025-2026-1 学期
	外语学院	95.75
	机电工程学院	95.69
	动物医学院	95.68
	资源与环境学院	95.63
	理学院	95.54
	农学与生物技术学院	94.97
	食品科学技术学院	94.95
	图书馆	94.89
	人文社会科学学院	94.83
	园林园艺学院	94.73
	经济管理学院	94.58
	就业与创新创业指导服务中心	94.57
	体育学院	94.51
	国际学院（中国-东盟教育培训中心）	94.48
	水利学院	94.46
	热带作物学院	93.88
	大数据学院（信息工程学院）	93.80
	建筑工程学院	93.48
	学生处（学生工作部、武装部）	93.27
理论课（不含实践）	动物医学院	96.16
	烟草学院	95.96
	动物科学技术学院（高原渔业学院）	95.67
	马克思主义学院	95.57
	植物保护学院	95.40
	资源与环境学院	95.32
	机电工程学院	95.06
	农学与生物技术学院	95.02
	理学院	94.73
	经济管理学院	94.69
	外语学院	94.55
	食品科学技术学院	94.44
	茶学院	94.42
	国际学院（中国-东盟教育培训中心）	94.27
	体育学院	93.81
	园林园艺学院	93.78
	人文社会科学学院	93.69
	水利学院	93.49
	学生处（学生工作部、武装部）	93.26
	大数据学院（信息工程学院）	93.24

声明

本报告/文件包含的信息载有麦可思公司的商业秘密，仅为指定主体按照与麦可思公司约定的方式使用，未经许可不得向第三方披露或许可第三方使用。

课程类型	院系名称	2025-2026-1 学期
	热带作物学院	93.13
	就业与创新创业指导服务中心	93.05
	建筑工程学院	92.00
思政课	马克思主义学院	93.45
	热带作物学院	91.70
体育课	体育学院	93.34
	热带作物学院	91.95
通识课	体育学院	95.93
	农学与生物技术学院	95.38
	马克思主义学院	94.87
	茶学院	94.74
	国际学院（中国-东盟教育培训中心）	94.61
	园林园艺学院	94.57
	植物保护学院	94.30
	机电工程学院	94.22
	热带作物学院	94.21
	人文社会科学学院	94.21
	外语学院	94.04
	食品科学技术学院	93.04
	水利学院	93.01
	图书馆	89.53
实验课	外语学院	97.42
	动物科学技术学院（高原渔业学院）	95.49
	植物保护学院	95.01
	动物医学院	94.59
	农学与生物技术学院	93.97
	理学院	93.87
	机电工程学院	93.34
	水利学院	93.09
	国际学院（中国-东盟教育培训中心）	92.95
	资源与环境学院	92.80
	热带作物学院	92.73
	园林园艺学院	92.32
	茶学院	92.17
	食品科学技术学院	91.76
建筑工程学院	91.03	
集中性实践环节	理学院	96.79
	动物科学技术学院（高原渔业学院）	96.35
	烟草学院	96.00

声明

本报告/文件包含的信息载有麦可思公司的商业秘密，仅为指定主体按照与麦可思公司约定的方式使用，未经许可不得向第三方披露或许可第三方使用。

课程类型	院系名称	2025-2026-1 学期
	经济管理学院	95.42
	人文社会科学学院	95.25
	农学与生物技术学院	95.08
	资源与环境学院	94.93
	机电工程学院	94.25
	水利学院	94.17
	国际学院（中国-东盟教育培训中心）	93.80
	建筑工程学院	93.59
	园林园艺学院	93.24
	热带作物学院	93.15
	食品科学技术学院	92.86
	植物保护学院	92.19
	动物医学院	91.47
	体育学院	91.45

2. 排名前后 30%课程的各院系占比

从各院系教学评价排名前30%的课程分布情况来看，烟草学院（62.07%）、动物科学技术学院（高原渔业学院）（60.00%）、外语学院（58.42%）在全校总体课程教学评价中位于前30%的比例相对较高，学生满意度高的课程占比较高。从各院系教学评价排名后30%的课程分布情况来看，学生处（学生工作部、武装部）（100.00%）、热带作物学院（54.70%）、就业与创新创业指导服务中心（50.00%）、体育学院（50.00%）在全校总体课程教学评价中位于后30%的比例相对较高，学生满意度较低的课程占比较高，需要引起关注。

3-7 排名前 30%课程的各院系占比

开课院系	教学评价排名前30%的课程数（门）	各院系总调查的课程数（门）	排名前30%的课程数占该院系总调查课程数的比例（%）
烟草学院	18	29	62.07
动物科学技术学院（高原渔业学院）	45	75	60.00
外语学院	59	101	58.42
理学院	53	99	53.54
马克思主义学院	15	32	46.88
机电工程学院	29	62	46.77
资源与环境学院	33	71	46.48
动物医学院	18	40	45.00
食品科学技术学院	20	55	36.36

声明

本报告/文件包含的信息载有麦可思公司的商业秘密，仅为指定主体按照与麦可思公司约定的方式使用，未经许可不得向第三方披露或许可第三方使用。

开课院系	教学评价排名前30%的课程数(门)	各院系总调查的课程数(门)	排名前30%的课程数占该院系总调查课程数的比例(%)
植物保护学院	16	50	32.00
国际学院(中国-东盟教育培训中心)	21	83	25.30
人文社会科学学院	19	76	25.00
园林园艺学院	19	78	24.36
农学与生物技术学院	20	85	23.53
经济管理学院	11	52	21.15
大数据学院(信息工程学院)	7	38	18.42
体育学院	9	50	18.00
建筑工程学院	21	155	13.55
水利学院	8	60	13.33
热带作物学院	22	234	9.40
茶学院	2	23	8.70

3-8 排名后30%课程的各院系占比

开课院系	教学评价排名后30%的课程数(门)	各院系总调查的课程数(门)	排名后30%的课程数占该院系总调查课程数的比例(%)
学生处(学生工作部、武装部)	1	1	100.00
热带作物学院	128	234	54.70
就业与创新创业指导服务中心	1	2	50.00
体育学院	25	50	50.00
建筑工程学院	76	155	49.03
国际学院(中国-东盟教育培训中心)	33	83	39.76
园林园艺学院	30	78	38.46
水利学院	23	60	38.33
茶学院	7	23	30.43
马克思主义学院	9	32	28.13
人文社会科学学院	21	76	27.63
经济管理学院	12	52	23.08
机电工程学院	14	62	22.58
食品科学技术学院	11	55	20.00
植物保护学院	9	50	18.00
农学与生物技术学院	14	85	16.47
大数据学院(信息工程学院)	6	38	15.79
理学院	15	99	15.15
资源与环境学院	10	71	14.08

声明

本报告/文件包含的信息载有麦可思公司的商业秘密, 仅为指定主体按照与麦可思公司约定的方式使用, 未经许可不得向第三方披露或许可第三方使用。

开课院系	教学评价排名后 30%的课程数 (门)	各院系总调查的课程数 (门)	排名后 30%的课程数占该院系总调查课程数的比例 (%)
外语学院	11	101	10.89
动物医学院	4	40	10.00
动物科学技术学院 (高原渔业学院)	6	75	8.00
烟草学院	1	29	3.45

3. 各院系得分较高较低的课程 (前后 10%)

表 3-1 2025-2026-1 学期

开课院系	得分较高的课程	参评率 (%)	得分 (分)	得分较低的课程	参评率 (%)	得分 (分)
茶学院	民族茶艺学	61.21	97.87	制茶学实验	53.15	88.05
	美学	71.67	96.30	茶叶审评与检验实验	71.43	91.35
大数据学院 (信息工程学院)	Python 语言	71.43	97.80	离散数学	73.87	92.32
	程序设计基础 C++	75.81	97.53	软件工程及 UML	80.95	92.53
	多元统计分析	83.58	96.68	网络攻击与防范	91.23	92.96
动物科学技术学院 (高原渔业学院)	养殖水域生态学	46.67	98.81	营养与疾病预防	59.54	91.75
	生物统计与试验设计	44.74	98.35	推广与营销	60.00	92.25
	经济动物养殖	63.33	98.29	普通生态学	77.78	92.75
	生物统计附试验设计	73.70	98.20	田间试验与统计分析	73.44	92.76
	普通昆虫学 (蜂学)	51.02	97.92	土壤学	74.13	93.18
	蜜蜂生物学	51.46	97.85	食品营养学	65.71	93.50
动物医学院	饲料产品设计与开发	56.25	97.78	观赏鱼养殖	59.18	93.56
	水产微生物学	61.22	98.29	科研训练与创新创业实践 B	65.92	91.29
	动物解剖学实验	89.04	97.99	生产实习	35.84	91.47
	动物解剖学	72.73	97.98	科研训练与创新创业实践 C	81.48	91.52
国际学院 (中国-东盟教育培训中心)	兽医生物制品学	90.50	97.54	动物性食品病理学检验	93.75	93.37
	云南少数民族园林	75.00	99.44	雅思英语 (风园) I	52.17	85.84
	雅思英语 (风园) III	63.33	98.82	岩土力学 (含实验)	53.76	86.73
	线性代数 (国际)	58.51	98.18	设计初步	59.15	89.00
	风景园林工程管理	72.94	97.63	汉语国际教育专业	78.79	89.25

声明

本报告/文件包含的信息载有麦可思公司的商业秘密, 仅为指定主体按照与麦可思公司约定的方式使用, 未经许可不得向第三方披露或许可第三方使用。

开课院系	得分较高的课程	参评率 (%)	得分 (分)	得分较低的课程	参评率 (%)	得分 (分)
				导论		
	《雅思英语》实践 III	59.15	97.39	房屋建筑学	60.67	89.38
	风景园林规划设计 II	70.63	97.27	现代汉语一	70.15	89.43
	可持续性经济分析 (中新合作项目)	60.82	96.94	技术经济学 (双语)	54.72	89.86
	室内设计	72.92	96.77	土地管理学	57.89	90.28
建筑工程学院	建筑设计 III	100.00	98.19	城市社会学	100.00	56.70
	工程力学	100.00	97.56	建筑设备施工技术	100.00	82.58
	建筑力学与结构	96.15	97.17	城市建设史与规划史	100.00	82.69
	建筑工程 BIM 技术应用	98.53	96.78	建筑设备施工技术课程设计	100.00	83.23
	建筑物理	100.00	96.52	建筑表现技法	94.79	83.85
	土力学	97.35	96.48	智能建造概论	100.00	84.62
	工程力学 B	93.85	96.47	建筑学概论	100.00	84.69
	建筑电气	100.00	96.45	建筑设计 I	96.23	84.70
	给排水科学与工程概论	100.00	96.38	工程材料实验	94.59	86.98
	土建工程基础	100.00	96.31	云南乡土建筑概论	100.00	87.33
	建筑电气课程设计	100.00	96.27	土木工程概论	85.80	87.39
	城市水系统运营管理	98.25	96.22	景观设计 (双语)	100.00	87.48
	建筑工程 BIM 造价软件应用 A	97.44	96.18	工程材料	98.30	87.96
	建筑工程 BIM 技术应用设计	97.10	96.11	BIM 技术实训	54.88	88.07
	建筑构造	100.00	96.07	城乡规划原理 B	100.00	88.08
机电工程学院	电力系统继电保护	81.58	98.27	人机工程学基础	54.17	85.67
	计算机制图综合实践	75.51	98.08	人工智能	59.09	88.63
	先进制造技术	85.71	98.06	数控加工实训	43.64	90.33
	电力系统分析 II	78.48	97.79	农业装备三维设计	98.33	91.08
	能源动力测试技术	74.29	97.78	可编程控制器原理及应用	54.07	91.16
	机械工程英语	62.11	97.76	机械设计	58.79	91.30
经济管理学院	微观经济学	85.71	100.00	经济数据分析	95.65	88.93
	客户关系管理	97.78	97.70	休闲产业与经济	76.00	90.22
	农村发展规划	81.63	96.60	东南亚南亚商务环	72.88	91.56

声明

本报告/文件包含的信息载有麦可思公司的商业秘密，仅为指定主体按照与麦可思公司约定的方式使用，未经许可不得向第三方披露或许可第三方使用。

开课院系	得分较高的课程	参评率 (%)	得分 (分)	得分较低的课程	参评率 (%)	得分 (分)
				境概论		
	会计学原理	73.87	96.39	经济法	64.41	91.62
	人力资源管理	82.76	96.39	办公软件实操	67.24	91.80
理学院	分子生物学	89.47	99.40	植物资源开发与利用	91.89	89.30
	电路分析基础	96.30	99.22	单片机原理实验	64.62	90.07
	数字逻辑	83.08	98.96	有机化学实验 II	98.08	91.00
	数学分析 III	91.67	98.90	仪器分析实验 (化生)	89.66	91.60
	近世代数	91.38	98.87	生物安全导论	52.63	91.72
	数字逻辑实验	90.00	98.65	单片机原理	66.15	92.31
	化工原理	100.00	98.59	电工与电子学实验 I	60.09	92.47
	多元统计分析	100.00	98.59	数字信号处理	64.18	92.47
	实变函数	100.00	98.56	普通化学实验	69.07	92.56
马克思主义学院	社会调查研究与方法	100.00	99.08	马克思主义发展史	96.77	92.08
	思想政治教育方法论	100.00	98.74	国家安全教育	63.36	92.28
	思想政治教育学原理	100.00	98.45	思想道德与法治 (本专业)	96.77	92.31
农学与生物技术学院	生物技术概论	63.33	98.22	生物摄影	69.21	87.05
	植物组织培养技术	67.50	98.02	生物化学实验	73.68	89.71
	植物新品种保护及 DUS 测试技术	59.17	97.33	农业微生物	63.49	90.10
	基因编辑技术	73.91	97.31	农业生态高效立体种植	66.22	90.79
	细胞工程	63.25	97.27	中药分析	73.02	92.00
	分子标记	70.91	97.26	药用植物育种学实验	70.97	92.39
	生物技术专题讲座	62.64	97.22	植物保护学	75.00	92.48
	基因工程原理与技术	62.35	96.98	文献研读与报告	86.67	92.50
热带作物学院	食品安全学	100.00	100.00	田间试验与统计分析	80.00	88.00
	遗传学	50.00	100.00	职业形象设计与训练	94.44	88.70
	秘书文档管理	100.00	99.00	艾滋病、性与健康	85.00	88.73
	毛泽东思想和中国特色社会主义理论体系概论	66.67	98.75	会务管理	95.93	88.99

声明

本报告/文件包含的信息载有麦可思公司的商业秘密，仅为指定主体按照与麦可思公司约定的方式使用，未经许可不得向第三方披露或许可第三方使用。

开课院系	得分较高的课程	参评率 (%)	得分 (分)	得分较低的课程	参评率 (%)	得分 (分)
	咖啡调配与咖啡文化	100.00	98.00	食品营养学	97.46	89.07
	茶叶加工	100.00	97.83	树木学	90.91	89.44
	旅游接待业	99.02	97.13	形势与政策	95.14	89.73
	移动开发技术	98.21	97.02	办公自动化	95.93	89.91
	茶树栽培	98.39	96.71	高等数学(C)	97.36	89.93
	城市林业	94.87	96.64	创业基础	50.00	90.00
	云南民俗	95.73	96.59	园林景观表现技法	100.00	90.00
	定量分析化学	80.00	96.50	探索心理学的奥秘	94.83	90.04
	林木育种学	100.00	96.35	就业实习	89.89	90.08
	税法与税收筹划	100.00	96.34	风景园林工程	85.00	90.20
	园林模型制作	84.62	96.15	CAD 辅助制图	96.43	90.23
	电子商务概论	100.00	96.06	食品微生物学实验	100.00	90.28
	旅游目的地管理	98.68	96.00	军事理论	92.86	90.32
	旅游服务英语	100.00	95.98	大学外语(日语) IV	75.00	90.33
	经典选读	95.41	95.95	创新创业大赛设计思维方法与能力	95.45	90.53
	森林保护学	100.00	95.91	电子商务“双创”综合实训	99.41	90.66
	网店经营与管理	98.73	95.90	食品加工厂设计	96.58	90.77
	农业推广	97.93	95.83	合唱	92.68	90.78
	咖啡调配学	98.11	95.69	大学体育 I	94.63	91.04
	-	-	-	中药材采收加工	100.00	91.04
人文社会科学学院	农业文化遗产旅游开发与利用	83.33	99.80	DV 制作	67.42	81.00
	乡村旅游景观设计	83.33	99.80	社会交往心理学	67.74	88.68
	乡村旅游与休闲农业	83.33	99.20	社会政策	65.17	89.27
	女性学	68.75	98.31	手编中国结	65.52	90.47
	旅游商务英语(二)	84.00	97.17	数据分析与统计软件应用	64.84	90.48
	油画色彩	67.24	96.51	红色经典歌曲赏析及实践	61.34	90.57
	司法社会工作	83.08	96.30	行政管理学	68.75	90.84
食品科学技术学院	葡萄酒工艺学实验	82.14	99.50	食品试验设计与统计分析	88.28	89.60
	葡萄酒工艺学	82.14	99.29	机械工程基础课程设计	89.27	91.71
	葡萄酒卫生学	86.21	99.26	工程实训(含金工)	87.41	92.01

声明

本报告/文件包含的信息载有麦可思公司的商业秘密, 仅为指定主体按照与麦可思公司约定的方式使用, 未经许可不得向第三方披露或许可第三方使用。

开课院系	得分较高的课程	参评率 (%)	得分 (分)	得分较低的课程	参评率 (%)	得分 (分)
				实习)		
	电子商务概论	82.14	99.24	科学饮食与健康	78.99	92.29
	食品物流管理学	73.13	99.04	食品微生物学	87.69	92.34
水利学院	工程地质与水文地质	58.33	98.21	灌溉排水工程学	59.65	84.93
	结构力学	39.83	98.17	灌溉排水工程学课程设计	58.93	88.98
	劳动实践课	31.64	98.07	遥感与地理信息技术应用	57.58	89.84
	工程水文与水利计算	51.72	97.71	智慧水利	48.21	91.19
	电工学与电气设备	59.09	96.27	水泵与水泵站课程设计	58.93	91.41
	气象学	33.33	96.26	环境生态学	46.80	91.72
	体育学院	英语口语(体育类) I	100.00	99.94	休闲体育	84.21
形体训练与健美		66.67	98.79	体育科学研究方法	67.50	88.68
大学体育IV		61.43	98.46	体育经济学	89.47	88.80
英语口语(体育类) III		100.00	98.13	瑜伽	53.70	89.43
创伤与急救		66.67	97.60	运动技能学习与控制	63.41	90.71
外语学院	高级越南语 I	66.67	100.00	大学外语 II (英语)	60.82	89.11
	实用泰语语音入门	100.00	100.00	英语口语 I	64.15	89.96
	农业越南语专题阅读	63.89	100.00	日语入门	57.97	90.38
	东南亚南亚商务	100.00	100.00	研究方法与学术写作	43.04	90.41
	实用泰语视听说	100.00	100.00	基础西班牙语 A1	51.85	91.75
	高级越南语视听说 I	62.50	99.96	翻译理论与实践	74.86	91.77
	越南语阅读 I	64.86	99.95	英语阅读 I	69.49	92.29
	中越文化交流史	63.89	99.90	英语视听说 I	68.22	92.86
	英语读写进阶	60.00	99.67	高级英语 I	50.00	93.00
	英汉视译	66.67	99.56	中国英语教育史	46.34	93.04
烟草学院	色彩化学	97.30	99.28	工程制图与 CAD 辅助设计	98.04	92.98
	化妆品原料与工艺学	97.30	99.13	专业英语	84.46	94.30
园林园艺学院	果树栽培学	95.83	98.61	植物学	89.36	84.04
	果树育种学	90.22	98.51	专业制图基础	64.15	85.15

声明

本报告/文件包含的信息载有麦可思公司的商业秘密, 仅为指定主体按照与麦可思公司约定的方式使用, 未经许可不得向第三方披露或许可第三方使用。

开课院系	得分较高的课程	参评率 (%)	得分 (分)	得分较低的课程	参评率 (%)	得分 (分)
	农业园区规划与管理	100.00	98.24	园艺通论	44.12	87.58
	蔬菜栽培实用技术	75.00	98.09	素描	68.09	88.50
	农业生态学	74.19	98.05	Seminar (室内设计方向)	80.39	89.89
	蔬菜栽培学	76.16	97.89	Seminar (理论研究方向)	80.39	90.24
	设施园艺学	70.47	97.83	家具设计	80.39	90.43
植物保护学院	生物入侵与生态安全	69.07	97.28	资源昆虫学	64.24	88.68
	植物保护学通论(B)	77.80	97.21	科研能力训练	49.01	89.09
	农业人工智能与机器学习	100.00	97.13	创新创业能力训练	49.01	89.59
	葡萄酒文化与品鉴	61.82	96.80	植物保护专业综合实践	48.34	90.25
	农学概论	68.52	96.80	毕业论文	48.34	90.60
资源与环境学院	环境经济学	95.16	98.92	土壤肥料学通论	75.71	89.90
	应用数理统计方法	87.88	98.59	土壤肥料学通论实验	77.80	90.15
	土地经济学	49.79	98.44	生态学前沿进展	52.27	91.43
	环境材料	50.00	98.22	环境毒理学	50.00	91.75
	环境科学与工程综合实验	95.16	98.20	农业环境监测	62.96	91.80
	水土保持学	94.96	98.12	毕业实习(生态)	48.91	91.95
	大气污染控制工程	95.16	98.04	环境学导论	75.00	92.11

注：个别课程样本较少未包括在内。

(四) 各类型问卷指标得分

1. 理论课(含实践)评价

本校2025-2026-1学期理论课(含实践)的学生评教得分为94.61分,高于2024-2025-2学期。从各项指标具体来看,理论课(含实践)在目标清晰度、课程推荐方面的评价得分较高,在语言表达、作业反馈方面的评价得分相对较低。

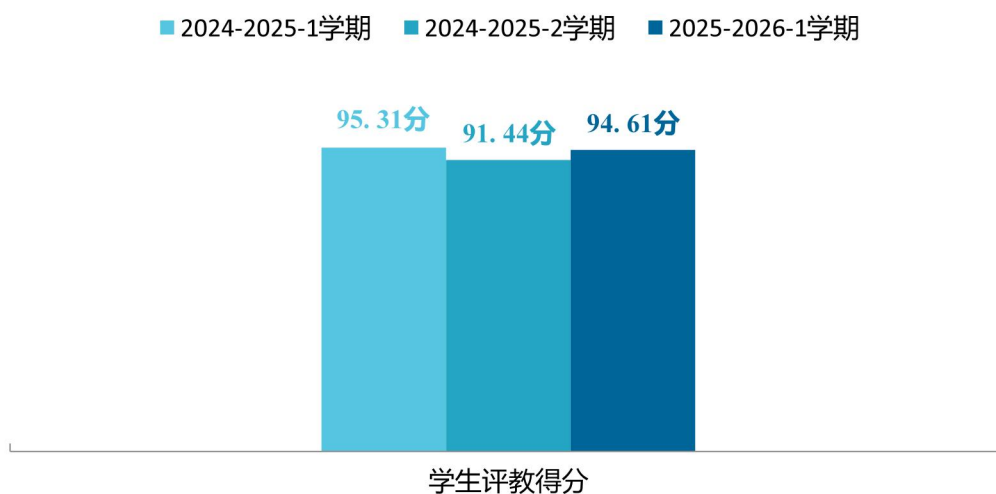
从各年级来看,大一、大二、大三、大四、大五理论课(含实践)学生评教得分分别为94.03分、94.34分、95.18分、94.03分、94.00分,大五学生评分相对较低,大五学生对示范教学、作业反馈方面的评分相对较低。

声明

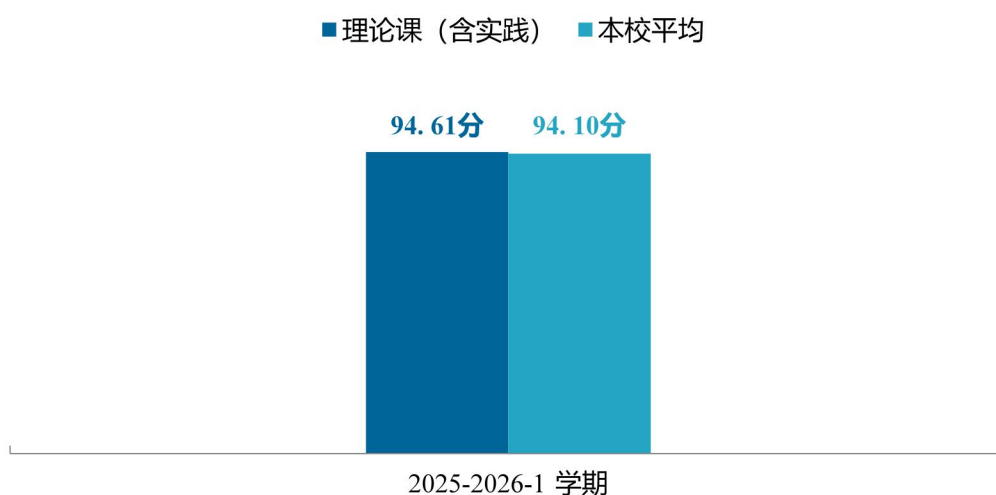
本报告/文件包含的信息载有麦可思公司的商业秘密,仅为指定主体按照与麦可思公司约定的方式使用,未经许可不得向第三方披露或许可第三方使用。

从各院系来看，马克思主义学院（97.03分）、烟草学院（96.30分）、动物科学技术学院（高原渔业学院）（96.12分）理论课（含实践）学生评教得分较高，教学质量相对较好。学生处（学生工作部、武装部）（93.27分）、建筑工程学院（93.48分）、大数据学院（信息工程学院）（93.80分）理论课（含实践）学生评教得分相对较低，其中学生处（学生工作部、武装部）教师要关注作业反馈、语言表达方面；建筑工程学院教师要关注语言表达、示范教学方面；大数据学院（信息工程学院）教师要关注示范教学、作业反馈方面。

3-9 理论课（含实践）学生评教得分（与往学期对比）



3-10 理论课（含实践）学生评教得分（与本校平均对比）



声明

本报告/文件包含的信息载有麦可思公司的商业秘密，仅为指定主体按照与麦可思公司约定的方式使用，未经许可不得向第三方披露或许可第三方使用。

3-11 理论课（含实践）学生评教各项指标得分

单位：分

维度	指标	满分	2025-2026-1 学期 得分	2025-2026-1 学期 标准化得分
本校平均		100	94.61	-
评课	目标清晰度	5	4.79	95.81
	贴近工作实际	5	4.73	94.68
	行业对接	5	4.73	94.70
	课程挑战度	5	4.71	94.21
	课程思政	5	4.74	94.84
	学习资源有效性	5	4.74	94.71
评教	师德师风	5	4.75	94.92
	语言表达	4	3.74	93.53
	示范教学	4	3.75	93.70
	教学方法	5	4.74	94.82
	辅导答疑	4	3.74	93.62
	作业反馈	4	3.74	93.54
	信息化教学	4	3.75	93.80
评学	课堂参与	10	9.49	94.93
	知识掌握	10	9.48	94.79
	能力提升	10	9.48	94.80
	课程推荐	10	9.50	95.00

注：1、各指标标准化得分=每位学生标准化评分的均值，标准化评分=实际评分/满分*100。

2、绿色为得分相对较高的指标，橙色为得分相对较低的指标。

3-12 理论课（含实践）各项指标得分（与往学期对比）

单位：分

维度	指标	2024-2025-1 学期		2024-2025-2 学期		2025-2026-1 学期	
		得分	标准化得分	得分	标准化得分	得分	标准化得分
本校平均		95.31	-	91.44	-	94.61	-
评课	目标清晰度	4.82	96.43	4.67	93.43	4.79	95.81
	贴近工作实际	4.77	95.38	4.57	91.48	4.73	94.68
	行业对接	4.77	95.31	4.58	91.54	4.73	94.70
	课程挑战度	4.75	94.98	4.57	91.31	4.71	94.21
	课程思政	4.77	95.46	4.59	91.89	4.74	94.84
	学习资源有效性	4.77	95.36	4.59	91.76	4.74	94.71
评教	师德师风	4.78	95.53	4.61	92.20	4.75	94.92
	语言表达	3.77	94.34	3.60	90.11	3.74	93.53

声明

本报告/文件包含的信息载有麦可思公司的商业秘密，仅为指定主体按照与麦可思公司约定的方式使用，未经许可不得向第三方披露或许可第三方使用。

维度	指标	2024-2025-1 学期		2024-2025-2 学期		2025-2026-1 学期	
		得分	标准化得分	得分	标准化得分	得分	标准化得分
	示范教学	3.78	94.48	3.61	90.37	3.75	93.70
	教学方法	4.77	95.48	4.60	92.08	4.74	94.82
	辅导答疑	3.77	94.37	3.61	90.26	3.74	93.62
	作业反馈	3.77	94.32	3.60	90.03	3.74	93.54
	信息化教学	3.78	94.57	3.62	90.50	3.75	93.80
评学	课堂参与	9.56	95.57	9.22	92.20	9.49	94.93
	知识掌握	9.56	95.58	9.20	92.04	9.48	94.79
	能力提升	9.55	95.51	9.18	91.75	9.48	94.80
	课程推荐	9.57	95.68	9.00	90.01	9.50	95.00

注：1、各指标标准化得分=每位学生标准化评分的均值，标准化评分=实际评分/满分*100。

2、绿色为得分相对较高的指标，橙色为得分相对较低的指标。

3-13 理论课（含实践）学生评教各年级各项指标得分

单位：分

维度	指标	本校平均	大一	大二	大三	大四	大五
本校平均		94.61	94.03	94.34	95.18	94.03	94.00
评课	目标清晰度	95.81	94.81	95.67	96.41	95.53	95.65
	贴近工作实际	94.68	94.46	94.43	95.04	94.26	94.35
	行业对接	94.70	94.26	94.48	95.17	94.02	94.78
	课程挑战度	94.21	93.88	93.98	94.65	93.43	94.78
	课程思政	94.84	94.35	94.60	95.36	94.16	92.17
	学习资源有效性	94.71	94.28	94.49	95.17	94.10	94.35
评教	师德师风	94.92	94.48	94.66	95.43	94.20	93.91
	语言表达	93.53	92.98	93.18	94.16	92.75	92.39
	示范教学	93.70	92.93	93.40	94.37	93.05	90.76
	教学方法	94.82	94.27	94.60	95.34	94.15	94.35
	辅导答疑	93.62	92.88	93.31	94.29	92.94	92.39
	作业反馈	93.54	92.85	93.27	94.17	92.82	91.85
	信息化教学	93.80	93.02	93.46	94.50	93.19	92.93
评学	课堂参与	94.93	94.33	94.64	95.52	94.35	94.35
	知识掌握	94.79	94.15	94.48	95.37	94.36	95.22
	能力提升	94.80	94.22	94.45	95.37	94.38	94.78
	课程推荐	95.00	94.35	94.70	95.61	94.40	94.35

注：1、各指标标准化得分=每位学生标准化评分的均值，标准化评分=实际评分/满分*100。

2、绿色为得分相对较高的指标，橙色为得分相对较低的指标。

声明

本报告/文件包含的信息载有麦可思公司的商业秘密，仅为指定主体按照与麦可思公司约定的方式使用，未经许可不得向第三方披露或许可第三方使用。

3-14 理论课（含实践）学生评教各院系各项指标得分

单位：分

院系名称	总分	目标清晰度	贴近工作实际	行业对接	课程挑战度	课程思政	学习资源有效性	师德师风	语言表达	示范教学	教学方法	辅导答疑	作业反馈	信息化教学	课堂参与	知识掌握	能力提升	课程推荐
本校平均	94.6 1	95.8 1	94.6 8	94.7 0	94.2 1	94.8 4	94.7 1	94.9 2	93.5 3	93.7 0	94.8 2	93.6 2	93.5 4	93.8 0	94.9 3	94.7 9	94.8 0	95.0 0
马克思主义学院	97.0 3	98.1 0	96.8 0	96.8 8	95.8 4	97.5 8	96.8 8	96.7 1	96.2 1	96.7 5	97.2 3	96.6 5	96.6 5	96.8 6	96.6 2	97.3 2	97.8 4	97.3 2
烟草学院	96.3 0	97.4 2	96.2 8	96.2 3	95.7 2	96.3 5	96.1 7	96.4 2	95.5 1	95.6 5	96.5 3	95.5 1	95.5 9	95.9 2	96.6 9	96.4 4	96.6 5	96.4 0
动物科学技术学院（高原渔业学院）	96.1 2	97.2 2	95.9 7	96.1 2	95.8 3	96.5 5	96.0 2	96.3 4	94.9 2	95.6 9	96.2 1	95.4 7	95.2 5	95.6 9	96.1 5	96.5 6	96.1 3	96.3 9
植物保护学院	95.9 8	96.8 3	95.8 1	95.9 9	95.5 1	95.9 5	95.9 9	95.9 9	95.1 7	95.0 2	96.3 4	95.1 1	95.3 8	95.2 1	96.2 4	96.4 3	96.1 8	96.4 1
外语学院	95.7 5	96.6 6	95.6 5	95.8 2	94.9 6	96.0 1	95.7 3	96.1 4	95.1 8	95.1 4	95.9 8	94.8 9	94.9 1	95.5 1	96.2 9	95.8 1	95.8 1	95.9 0
机电工程学院	95.6 9	97.1 7	95.6 7	95.5 9	95.2 2	95.8 8	95.6 4	95.8 9	94.8 8	95.0 0	95.7 3	94.7 6	95.1 6	94.8 8	95.8 1	95.9 6	95.8 3	96.0 0
动物医学院	95.6 8	96.5 0	95.5 6	95.7 4	95.2 4	95.9 6	95.7 8	96.0 3	95.0 1	95.2 6	95.9 2	94.7 7	94.7 5	95.0 5	95.9 9	95.7 2	95.7 4	96.0 1
资源与环境学院	95.6 3	96.8 4	95.7 5	96.0 7	95.0 8	95.9 1	95.5 5	95.7 8	94.7 9	94.8 6	95.6 9	94.9 5	94.6 4	95.1 3	95.6 9	95.7 5	95.5 9	96.2 3
理学院	95.5 4	96.6 7	95.6 9	95.8 9	95.2 5	95.6 9	95.9 1	95.6 5	95.0 4	94.7 6	95.7 4	94.8 6	94.8 0	94.8 2	95.7 0	95.4 7	95.4 2	95.8 7
农学与生物技术学院	94.9 7	96.5 2	94.8 4	95.4 6	94.5 9	95.1 4	95.0 9	95.3 5	93.6 9	93.9 7	95.0 6	94.2 1	94.1 4	94.1 2	95.1 0	94.9 9	95.0 9	95.4 8

声明

本报告/文件包含的信息载有麦可思公司的商业秘密，仅为指定主体按照与麦可思公司约定的方式使用，未经许可不得向第三方披露或许可第三方使用。

院系名称	总分	目标清晰度	贴近工作实际	行业对接	课程挑战度	课程思政	学习资源有效性	师德师风	语言表达	示范教学	教学方法	辅导答疑	作业反馈	信息化教学	课堂参与	知识掌握	能力提升	课程推荐
食品科学技术学院	94.95	96.27	95.02	95.17	94.38	95.04	95.06	95.25	94.01	94.07	95.07	93.92	93.80	94.30	95.41	95.13	94.96	95.36
图书馆	94.89	95.92	95.03	95.16	94.39	95.29	94.78	94.27	93.15	93.63	94.27	93.63	93.47	94.75	94.39	95.67	95.16	96.69
人文社会科学学院	94.83	96.33	94.75	94.57	93.86	94.86	94.72	95.16	93.61	94.07	95.26	93.83	94.01	94.23	95.08	95.16	94.99	95.43
园林园艺学院	94.73	95.94	94.68	94.62	94.22	94.93	94.89	95.00	93.78	93.96	94.86	93.68	93.59	93.80	95.17	95.00	94.93	95.10
经济管理学院	94.58	95.91	94.98	94.57	94.23	94.75	94.74	94.66	93.34	93.54	94.74	93.34	93.63	93.76	94.90	94.71	94.73	95.11
就业与创新创业指导服务中心	94.57	95.79	94.49	94.51	93.58	94.67	94.61	94.93	93.51	93.65	94.73	93.47	93.40	93.78	95.14	94.90	94.87	94.97
体育学院	94.51	96.07	94.78	94.85	94.10	94.68	94.78	94.75	93.05	93.35	94.22	93.73	92.75	93.09	94.71	94.61	95.25	94.98
国际学院（中国-东盟教育培训中心）	94.48	95.35	94.55	94.33	94.00	94.70	94.64	94.74	93.54	93.57	94.72	93.72	93.40	93.81	94.90	94.65	94.68	94.83
水利学院	94.46	95.81	94.32	94.54	94.20	94.76	94.46	94.79	93.17	93.41	94.67	93.44	93.50	93.44	94.72	94.43	94.79	95.10
热带作物学院	93.88	95.15	94.09	93.92	93.59	94.18	93.95	94.31	92.65	92.87	94.18	92.74	92.61	92.95	94.25	94.01	94.07	94.25
大数据学院（信息工程学院）	93.80	94.82	94.14	94.11	93.90	94.19	93.99	94.09	92.62	92.49	93.91	92.72	92.58	92.68	93.98	94.02	94.02	94.14
建筑工程学院	93.48	94.80	93.47	93.72	93.37	93.56	93.73	93.75	92.06	92.29	93.78	92.46	92.33	92.43	93.76	93.59	93.86	93.89
学生处（学生工作部、	93.2	94.4	93.7	93.3	92.0	93.7	93.7	93.8	91.7	91.9	93.5	91.9	91.7	92.4	93.8	93.4	93.5	93.7

声明

本报告/文件包含的信息载有麦可思公司的商业秘密，仅为指定主体按照与麦可思公司约定的方式使用，未经许可不得向第三方披露或许可第三方使用。

院系名称	总分	目标清晰度	贴近工作实际	行业对接	课程挑战度	课程思政	学习资源有效性	师德师风	语言表达	示范教学	教学方法	辅导答疑	作业反馈	信息化教学	课堂参与	知识掌握	能力提升	课程推荐
武装部)	7	4	1	8	3	0	4	6	9	9	4	2	3	0	3	4	3	6

注：1、各指标标准化得分=每位学生标准化评分的均值，标准化评分=实际评分/满分*100。

2、绿色为得分相对较高的指标，橙色为得分相对较低的指标。

3-15 理论课（含实践）学生评教各专业各项指标得分

单位：分

专业名称	总分	目标清晰度	贴近工作实际	行业对接	课程挑战度	课程思政	学习资源有效性	师德师风	语言表达	示范教学	教学方法	辅导答疑	作业反馈	信息化教学	课堂参与	知识掌握	能力提升	课程推荐
本校平均	94.6 1	95.8 1	94.6 8	94.7 0	94.2 1	94.8 4	94.7 1	94.9 2	93.5 3	93.7 0	94.8 2	93.6 2	93.5 4	93.8 0	94.9 3	94.7 9	94.8 0	95.0 0
土地整治工程	100.00	100.00	100.00	100.00	100.00	100.00	100.00	100.00	100.00	100.00	100.00	100.00	100.00	100.00	100.00	100.00	100.00	100.00
葡萄与葡萄酒工程	98.59	99.00	97.99	98.91	98.24	98.66	98.24	98.66	98.33	98.64	98.58	98.64	97.70	98.95	98.66	99.08	98.74	98.41
水利水电工程专升本	98.41	99.10	98.90	98.50	97.90	97.90	98.20	98.60	98.00	97.50	97.80	98.50	98.13	98.00	98.70	98.40	99.00	98.50
越南语	98.26	98.73	98.56	98.39	97.80	98.31	98.31	98.64	97.67	98.09	98.05	97.67	97.88	98.20	98.73	98.22	97.88	98.56
动物科学专升本	98.08	97.65	98.04	98.04	97.65	97.25	97.65	98.82	97.06	97.06	98.82	97.06	98.04	99.51	97.65	99.22	98.04	98.43
体育教育（高水平）	98.0	98.8	97.9	97.9	97.8	98.1	98.3	98.1	98.3	97.4	97.8	97.4	97.6	98.1	97.8	97.9	98.1	98.1

声明

本报告/文件包含的信息载有麦可思公司的商业秘密，仅为指定主体按照与麦可思公司约定的方式使用，未经许可不得向第三方披露或许可第三方使用。

专业名称	总分	目标清晰度	贴近工作实际	行业对接	课程挑战度	课程思政	学习资源有效性	师德师风	语言表达	示范教学	教学方法	辅导答疑	作业反馈	信息化教学	课堂参与	知识掌握	能力提升	课程推荐
	3	2	8	8	2	5	2	5	2	8	2	8	9	1	2	8	5	5
香料香精技术与工程	97.33	97.94	97.20	97.33	96.77	97.12	96.90	97.98	96.67	97.04	97.59	96.94	97.26	97.47	97.46	97.42	97.25	97.59
香料香精技术与工程专升本	97.19	97.71	97.07	96.94	96.82	96.69	97.20	97.20	97.93	96.50	96.82	96.66	97.13	96.82	97.32	97.20	97.96	97.20
动物科学	97.03	98.00	96.94	96.85	96.63	97.16	97.10	97.17	96.18	96.54	97.42	96.61	96.43	96.58	97.09	97.20	97.17	97.29
蜂学	96.72	97.96	96.29	97.05	96.53	96.85	95.97	97.17	95.11	96.21	96.45	96.11	96.01	96.76	96.53	97.45	96.81	97.25
能源与动力工程	96.61	97.80	96.61	96.31	95.43	96.85	96.68	96.92	96.03	96.09	96.57	95.67	96.18	96.00	96.85	96.73	96.90	97.05
泰语	96.60	97.19	96.09	96.88	96.56	97.19	97.03	97.19	96.68	96.09	96.88	95.51	96.68	96.48	96.88	96.25	96.25	96.56
数学与应用数学	96.58	97.20	96.82	97.07	95.86	96.56	97.32	96.69	96.02	96.02	96.69	96.34	96.02	96.34	96.94	97.20	96.31	95.92
植物保护(农科拔尖创新)	96.41	97.19	96.34	96.43	95.32	96.68	96.43	96.51	95.96	95.85	97.19	95.53	95.32	96.17	96.77	97.11	96.17	96.51
园艺	96.37	97.26	96.28	96.34	95.51	96.51	96.37	96.45	95.53	95.95	96.46	95.56	95.57	95.90	96.71	96.58	96.69	96.73
电气工程及其自动化	96.31	97.43	96.20	96.28	96.30	96.47	96.52	96.53	95.56	95.90	96.47	95.59	95.86	95.49	96.44	96.57	96.07	96.59
翻译	96.13	97.03	96.38	96.24	94.98	96.46	95.76	96.90	96.18	95.69	96.64	95.58	94.71	95.74	96.59	95.85	95.98	96.55
化学生物学	96.06	96.25	96.11	96.39	95.56	96.53	95.69	96.25	95.49	94.97	95.69	94.79	95.83	95.66	96.67	96.11	96.53	96.39

声明

本报告/文件包含的信息载有麦可思公司的商业秘密，仅为指定主体按照与麦可思公司约定的方式使用，未经许可不得向第三方披露或许可第三方使用。

专业名称	总分	目标清晰度	贴近工作实际	行业对接	课程挑战度	课程思政	学习资源有效性	师德师风	语言表达	示范教学	教学方法	辅导答疑	作业反馈	信息化教学	课堂参与	知识掌握	能力提升	课程推荐
烟草	96.03	97.33	96.09	96.04	95.55	96.19	95.91	96.09	95.16	95.13	96.15	95.17	95.17	95.46	96.43	96.18	96.32	96.20
应用化学	95.99	96.56	95.27	96.34	95.48	95.70	96.34	95.70	96.24	95.97	96.77	95.43	95.70	95.97	96.34	95.91	95.70	96.13
土地资源管理	95.93	96.86	96.23	96.01	94.79	96.23	96.42	96.45	95.98	94.74	96.27	95.48	94.97	95.80	96.16	95.36	95.76	96.60
马克思主义理论	95.92	97.08	95.53	95.44	95.03	96.35	95.47	95.85	94.73	95.60	96.16	95.36	95.28	95.60	95.85	96.48	96.60	96.16
农学专升本	95.77	96.00	96.00	98.00	93.33	92.67	96.00	94.67	93.33	95.83	97.33	95.00	95.00	93.33	97.33	96.00	98.00	95.33
植物保护	95.74	96.58	95.79	95.77	95.10	95.79	95.77	95.83	94.99	94.68	96.02	94.84	94.99	95.03	96.02	96.14	95.89	96.23
土木工程专升本	95.71	96.11	95.99	96.17	95.58	95.60	95.99	95.40	94.62	94.62	95.46	94.84	94.84	95.13	96.05	96.11	95.81	96.34
水产养殖学	95.63	96.55	95.77	95.06	95.77	96.01	96.07	95.54	94.57	94.72	95.60	95.01	94.42	95.31	96.19	96.01	95.60	95.71
生物工程	95.53	96.67	95.69	95.56	95.00	95.42	96.39	96.81	95.31	94.10	96.11	94.10	93.58	94.62	95.14	96.11	95.97	95.56
旅游管理（专升本）	95.49	95.86	95.48	95.54	95.30	95.52	95.63	96.16	94.75	94.63	95.93	94.63	94.30	94.89	95.63	95.71	95.80	95.78
动物医学(五年制)	95.42	96.51	95.43	95.48	94.73	95.71	95.61	95.71	94.55	94.97	95.69	94.35	94.43	94.71	95.65	95.55	95.59	95.79
动植物检疫	95.40	96.33	95.57	95.44	95.51	95.51	95.38	95.38	94.22	94.22	96.71	93.99	94.46	95.02	95.95	95.44	95.57	95.38
旅游管理	95.3	96.5	95.2	95.6	94.3	95.8	95.5	96.1	94.4	94.5	95.6	94.3	94.4	95.0	95.5	95.4	95.4	95.5

声明

本报告/文件包含的信息载有麦可思公司的商业秘密，仅为指定主体按照与麦可思公司约定的方式使用，未经许可不得向第三方披露或许可第三方使用。

专业名称	总分	目标清晰度	贴近工作实际	行业对接	课程挑战度	课程思政	学习资源有效性	师德师风	语言表达	示范教学	教学方法	辅导答疑	作业反馈	信息化教学	课堂参与	知识掌握	能力提升	课程推荐
	5	8	6	3	2	3	0	8	2	8	3	7	2	1	4	3	4	4
生态学	95.34	96.60	95.37	95.49	94.02	95.74	95.29	95.86	93.90	94.21	95.33	94.67	94.52	94.93	95.61	95.70	95.33	95.98
风景园林(中外合作办学项目)	95.33	96.37	95.28	95.27	94.61	95.81	95.39	95.61	94.46	94.68	95.54	94.85	94.35	94.68	95.64	95.66	95.21	95.66
生物技术	95.29	96.27	95.15	95.82	94.85	95.37	95.22	95.30	94.59	94.96	95.90	94.59	95.06	94.40	95.00	95.67	95.37	95.45
林学	95.25	96.39	95.22	95.44	94.59	95.33	95.44	95.73	94.26	94.62	95.88	94.49	94.29	94.72	95.67	95.07	95.33	95.51
农业智能装备工程	95.23	96.17	95.51	95.79	93.36	95.79	94.86	95.98	94.63	94.63	95.14	94.86	94.16	94.74	95.61	96.07	95.42	94.67
建筑环境与能源应用工程	95.15	95.93	95.42	94.92	95.08	95.93	95.25	94.75	94.28	95.13	95.42	93.86	94.70	93.64	95.25	95.42	95.42	95.42
电子信息工程	95.13	96.45	94.70	95.41	94.48	95.16	95.70	95.13	94.62	93.82	95.30	94.18	93.82	94.71	95.48	94.77	95.84	95.63
英语	95.11	96.10	94.81	95.11	94.44	95.29	95.16	95.23	94.31	94.38	95.27	94.08	94.41	94.91	95.69	95.35	95.37	95.15
城乡规划	95.08	98.40	96.00	96.00	92.80	93.60	95.20	96.00	94.00	93.00	96.00	96.00	93.00	92.00	95.20	94.40	97.60	94.40
电子商务(专升本)	94.96	95.71	94.92	95.02	95.02	95.21	94.94	95.06	94.22	94.01	95.50	93.88	94.19	94.33	94.96	95.08	95.40	95.21
农林经济管理(专升本)	94.88	95.76	94.59	94.75	94.38	95.00	95.00	95.10	94.47	94.42	95.62	94.01	94.01	94.78	95.37	94.63	94.79	95.25
智慧农业	94.81	96.11	93.80	95.05	93.18	95.21	95.20	95.65	93.84	93.96	95.08	94.38	94.03	94.00	95.11	94.77	95.29	95.23

声明

本报告/文件包含的信息载有麦可思公司的商业秘密，仅为指定主体按照与麦可思公司约定的方式使用，未经许可不得向第三方披露或许可第三方使用。

专业名称	总分	目标清晰度	贴近工作实际	行业对接	课程挑战度	课程思政	学习资源有效性	师德师风	语言表达	示范教学	教学方法	辅导答疑	作业反馈	信息化教学	课堂参与	知识掌握	能力提升	课程推荐
经济学	94.80	96.55	95.51	94.40	93.65	94.47	95.06	94.92	93.83	93.32	95.10	93.51	94.25	94.02	95.18	95.14	95.06	95.25
环境科学与工程	94.78	95.69	95.56	95.21	93.75	94.38	95.07	95.07	93.66	94.70	94.38	93.58	93.14	93.84	94.65	95.07	95.49	95.49
设施农业科学与工程	94.78	95.93	94.60	94.83	94.08	94.84	95.05	95.07	93.68	94.13	95.05	93.73	93.76	93.86	95.28	95.17	94.94	95.05
信息管理与信息系统	94.77	95.71	94.50	94.77	94.72	94.94	95.15	94.96	93.58	93.96	94.87	93.93	94.14	94.08	95.17	95.01	94.96	94.91
咖啡科学与工程	94.72	96.65	94.57	95.43	94.91	95.20	93.99	95.26	93.35	93.57	93.99	93.86	93.35	93.57	94.80	95.03	95.09	95.20
草业科学	94.71	95.90	94.71	94.83	94.78	95.37	94.62	95.00	93.43	94.13	94.58	93.68	93.50	93.95	94.96	95.12	94.78	94.92
土木工程（建筑工程）	94.71	95.87	94.86	95.10	95.00	94.86	94.92	94.83	93.71	93.61	95.03	93.96	93.69	93.60	94.90	94.54	94.99	94.95
数据科学与大数据技术	94.67	95.51	95.14	94.77	94.80	95.09	94.82	95.02	93.77	93.28	94.65	93.56	93.71	93.99	94.58	94.90	95.19	94.80
农学	94.66	96.11	94.64	94.85	94.31	94.94	94.72	94.95	93.51	94.01	94.83	93.67	93.63	93.85	94.74	94.85	94.65	95.23
食品质量与安全	94.60	96.16	94.52	94.96	93.43	95.27	94.83	95.03	93.75	93.77	94.59	93.54	93.59	93.99	95.15	94.51	94.47	95.03
车辆工程	94.47	96.47	96.47	97.65	96.47	97.65	94.12	95.29	94.12	91.18	97.65	94.12	95.59	92.65	94.12	92.94	94.12	90.59
林学（专升本）	94.41	95.11	94.59	94.76	93.23	94.93	94.24	94.85	93.29	92.85	94.48	93.12	93.50	93.45	94.85	94.76	94.93	95.02
园林（专升本）	94.4	95.1	95.4	94.8	94.8	94.0	94.4	94.7	93.2	93.1	94.7	93.1	93.0	93.4	94.6	94.4	94.5	94.8

声明

本报告/文件包含的信息载有麦可思公司的商业秘密，仅为指定主体按照与麦可思公司约定的方式使用，未经许可不得向第三方披露或许可第三方使用。

专业名称	总分	目标清晰度	贴近工作实际	行业对接	课程挑战度	课程思政	学习资源有效性	师德师风	语言表达	示范教学	教学方法	辅导答疑	作业反馈	信息化教学	课堂参与	知识掌握	能力提升	课程推荐
	1	1	5	1	5	7	6	4	9	8	6	3	7	0	8	6	9	1
社会工作	94.40	95.66	95.02	94.19	94.14	94.55	94.50	94.46	92.82	93.39	94.67	93.18	93.31	93.49	94.71	94.77	94.57	94.92
体育教育	94.35	95.69	94.31	95.06	93.92	94.67	94.51	94.82	92.45	92.65	94.43	94.02	92.35	92.84	94.75	94.51	94.67	95.14
人工智能	94.33	96.13	93.83	94.77	94.29	94.21	94.32	94.77	93.33	93.09	94.44	93.33	93.00	93.09	94.62	94.62	94.77	94.59
农村区域发展专升本	94.26	95.83	96.00	94.50	95.33	95.17	95.00	94.33	93.54	94.38	94.67	93.13	92.29	92.50	93.67	93.83	94.17	94.17
食品营养与健康	94.26	96.15	94.62	94.49	93.91	94.49	94.08	94.70	93.06	92.60	94.29	92.86	92.39	93.53	94.70	94.62	94.37	94.78
电气工程及其自动化专升本	94.25	85.00	80.00	85.00	85.00	100.00	85.00	100.00	100.00	93.75	100.00	100.00	100.00	100.00	95.00	95.00	100.00	95.00
计算机科学与技术	94.19	94.90	94.10	94.35	94.16	94.50	94.24	94.42	92.51	93.17	94.41	93.12	92.96	93.41	94.56	94.58	94.33	94.86
汉语国际教育	94.15	94.89	94.36	93.74	93.17	94.55	94.38	94.50	93.64	93.22	94.61	93.15	92.76	93.61	94.76	94.27	94.40	94.43
兽医公共卫生	94.12	94.59	94.23	94.52	94.48	94.82	94.05	94.70	93.66	93.18	94.39	93.30	93.04	93.15	94.66	93.93	94.09	94.07
水土保持与荒漠化防治	94.10	96.61	93.71	93.39	93.55	94.35	92.58	94.52	92.54	93.15	94.68	91.73	93.75	92.14	94.52	94.35	95.00	95.16
农业资源与环境	94.04	95.22	93.92	94.64	93.52	94.18	94.39	93.99	92.84	92.92	94.14	92.98	92.87	92.81	94.22	94.43	94.22	94.76
食品科学与工程	93.98	95.24	94.37	93.98	93.73	94.04	94.19	94.38	92.81	93.01	94.24	92.89	92.63	92.82	94.35	94.24	94.06	94.36

声明

本报告/文件包含的信息载有麦可思公司的商业秘密，仅为指定主体按照与麦可思公司约定的方式使用，未经许可不得向第三方披露或许可第三方使用。

专业名称	总分	目标清晰度	贴近工作实际	行业对接	课程挑战度	课程思政	学习资源有效性	师德师风	语言表达	示范教学	教学方法	辅导答疑	作业反馈	信息化教学	课堂参与	知识掌握	能力提升	课程推荐
水文与水资源工程	93.98	95.25	94.25	95.50	92.75	94.25	93.50	93.25	92.81	92.50	93.50	93.44	91.25	92.19	94.75	94.25	94.50	95.25
中草药栽培与鉴定	93.92	95.77	93.86	93.86	93.97	94.54	94.14	94.42	92.18	92.46	93.58	93.03	93.17	92.68	94.48	93.86	93.92	94.48
水利水电工程	93.84	95.10	93.71	94.08	93.65	94.30	93.85	94.06	92.31	92.78	94.05	92.83	92.57	92.93	94.07	93.78	94.09	94.72
电子商务	93.71	95.11	94.04	94.04	93.82	93.94	93.97	93.77	92.13	92.36	93.95	92.53	92.20	92.69	94.31	93.87	93.78	94.09
食品科学与工程(专升本)	93.71	94.89	93.70	93.55	93.67	93.78	93.67	93.67	92.42	92.42	94.24	92.27	92.32	93.09	94.01	94.05	94.43	93.97
种子科学与工程	93.71	95.43	94.50	94.75	94.33	93.77	94.22	94.08	91.97	91.90	93.38	92.39	93.02	92.64	93.88	93.58	93.49	94.14
农学(专升本)	93.51	94.80	93.98	92.96	92.65	93.18	93.56	94.63	92.47	92.43	93.53	92.38	92.17	92.30	93.73	94.25	93.84	93.91
土木工程(土木与环境工程方向)(中外合作办学)	93.50	93.67	93.27	93.35	93.27	93.20	93.63	93.45	91.90	92.08	93.84	92.35	92.70	92.97	94.31	93.74	94.16	94.16
秘书学	93.48	94.83	93.46	93.14	92.82	93.81	93.42	93.91	92.29	92.57	93.94	92.34	91.97	92.41	93.93	93.70	93.73	94.16
农村区域发展	93.45	94.77	93.93	93.38	93.12	93.99	93.31	94.18	92.04	92.65	93.63	91.60	92.33	92.53	93.60	93.70	93.31	94.31
园林	93.42	94.75	93.33	93.40	93.32	93.76	93.50	93.73	92.10	92.18	93.56	92.44	91.97	92.19	94.11	93.54	93.70	93.85
风景园林	93.13	95.31	93.51	93.36	92.99	93.33	93.36	93.74	91.77	92.31	93.21	91.91	91.54	91.60	93.33	93.00	93.20	93.70

声明

本报告/文件包含的信息载有麦可思公司的商业秘密，仅为指定主体按照与麦可思公司约定的方式使用，未经许可不得向第三方披露或许可第三方使用。

专业名称	总分	目标清晰度	贴近工作实际	行业对接	课程挑战度	课程思政	学习资源有效性	师德师风	语言表达	示范教学	教学方法	辅导答疑	作业反馈	信息化教学	课堂参与	知识掌握	能力提升	课程推荐
农林经济管理	93.02	95.11	93.45	93.07	92.60	93.87	92.73	93.27	91.36	92.01	93.16	91.53	91.95	91.88	93.58	92.94	93.07	93.53
机械设计制造及其自动化	92.72	94.66	93.04	92.85	92.96	93.08	93.08	92.69	91.35	91.50	92.81	91.30	91.65	91.55	92.89	93.08	92.77	92.92
环境设计	92.64	94.24	93.21	91.92	92.69	92.88	92.66	93.62	91.74	91.65	92.58	90.82	91.47	90.96	93.21	93.21	92.80	92.58
农林经济管理(中外合作办学项目)	92.64	93.76	92.89	92.54	92.61	92.36	93.07	92.67	91.02	91.31	93.06	91.27	91.34	91.92	92.96	92.79	93.33	93.05
工程造价	92.57	94.39	92.79	92.59	91.86	92.99	93.04	93.07	91.01	91.33	92.36	91.24	90.92	91.92	92.92	92.95	92.92	92.83
建筑学	92.51	94.13	92.78	92.74	92.45	92.57	92.41	93.05	90.88	90.69	93.07	91.51	91.22	91.26	92.51	92.86	93.05	92.86
社会体育指导与管理	92.29	94.01	93.33	91.92	91.75	91.86	92.32	92.20	90.54	91.24	92.43	91.24	89.27	89.83	92.54	92.77	93.90	92.88
给排水科学与工程	92.27	93.64	92.38	92.15	92.02	92.25	92.10	92.43	90.44	91.28	92.66	90.93	91.09	91.15	92.95	92.56	92.36	93.08
农业机械化及其自动化	92.06	92.88	93.08	91.15	92.31	91.73	91.73	92.12	91.11	91.11	92.69	90.63	90.63	89.90	92.12	92.31	92.69	93.27
风景园林(专升本)	91.63	92.47	92.44	91.23	90.98	92.34	91.93	92.28	89.79	90.03	92.09	90.90	91.06	91.46	92.34	91.33	91.65	91.77
工程管理	91.55	92.99	91.19	92.00	91.36	91.52	91.98	91.98	89.82	90.02	91.89	90.38	90.13	90.38	91.96	92.01	91.89	91.91
体育教育(校园足球)	90.61	92.54	90.42	90.85	90.05	91.32	91.32	91.01	88.89	88.10	89.79	88.76	88.62	89.02	91.43	90.58	91.64	91.43
城乡规划(五年制)	89.8	91.0	90.1	90.4	89.1	90.7	90.6	90.2	88.0	88.0	89.9	88.0	88.3	87.9	90.5	89.9	90.2	90.8

声明

本报告/文件包含的信息载有麦可思公司的商业秘密，仅为指定主体按照与麦可思公司约定的方式使用，未经许可不得向第三方披露或许可第三方使用。

专业名称	总分	目标清晰度	贴近工作实际	行业对接	课程挑战度	课程思政	学习资源有效性	师德师风	语言表达	示范教学	教学方法	辅导答疑	作业反馈	信息化教学	课堂参与	知识掌握	能力提升	课程推荐
	9	2	7	1	3	6	4	6	1	1	4	1	7	4	2	4	9	1
智能建造	82.75	85.00	83.44	84.38	82.19	82.34	82.66	84.06	79.30	78.91	83.75	78.52	78.91	79.30	84.69	83.44	83.13	84.38

注：1、各指标标准化得分=每位学生标准化评分的均值，标准化评分=实际评分/满分*100。

2、绿色为得分相对较高的指标，橙色为得分相对较低的指标。

声明

本报告/文件包含的信息载有麦可思公司的商业秘密，仅为指定主体按照与麦可思公司约定的方式使用，未经许可不得向第三方披露或许可第三方使用。

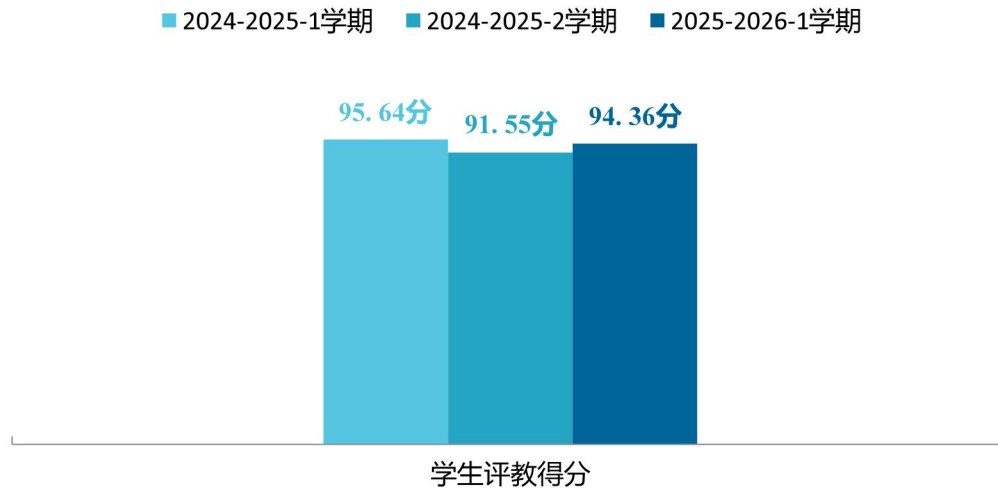
2. 理论课（不含实践）评价

本校2025-2026-1学期理论课（不含实践）的学生评教得分为94.36分，高于2024-2025-2学期。从各项指标具体来看，理论课（不含实践）在目标清晰度、师德师风方面的评价得分较高，在课程挑战度、行业对接方面的评价得分相对较低。

从各年级来看，大一、大二、大三、大四、大五理论课（不含实践）学生评教得分分别为93.48分、94.23分、95.42分、94.89分、90.55分，大五学生评分相对较低，大五学生对语言表达、目标清晰度方面的评分相对较低。

从各院系来看，动物医学院（96.16分）、烟草学院（95.96分）、动物科学技术学院（高原渔业学院）（95.67分）理论课（不含实践）学生评教得分较高，教学质量相对较好。建筑工程学院（92.00分）、就业与创新创业指导服务中心（93.05分）、热带作物学院（93.13分）理论课（不含实践）学生评教得分相对较低，其中建筑工程学院教师要关注课程挑战度、信息化教学方面；就业与创新创业指导服务中心教师要关注课程挑战度、课程推荐方面；热带作物学院教师要关注课程挑战度、知识掌握方面。

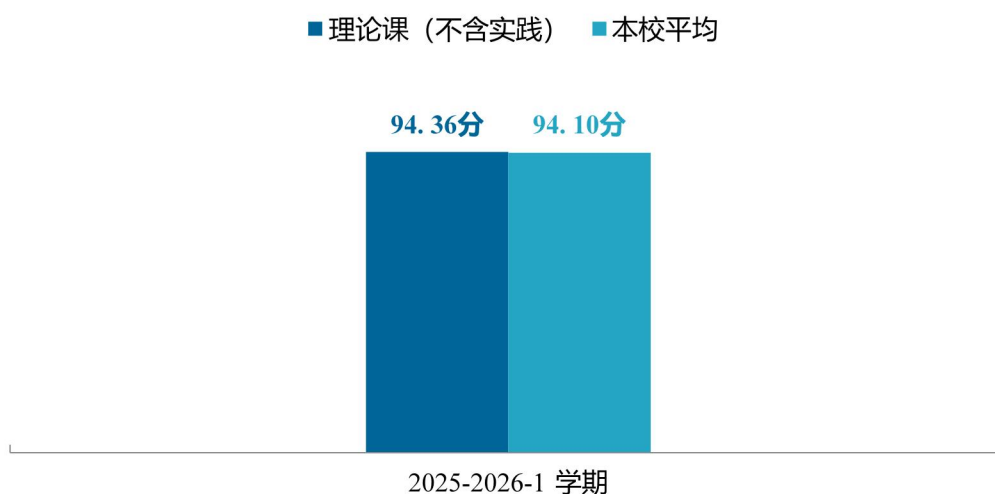
3-16 理论课（不含实践）学生评教得分（与往学期对比）



声明

本报告/文件包含的信息载有麦可思公司的商业秘密，仅为指定主体按照与麦可思公司约定的方式使用，未经许可不得向第三方披露或许可第三方使用。

3-17 理论课（不含实践）学生评教得分（与本校平均对比）



3-18 理论课（不含实践）学生评教各项指标得分

单位：分

维度	指标	满分	2025-2026-1 学期得分	2025-2026-1 学期标准化得分
本校平均		100	94.36	-
评课	目标清晰度	5	4.76	95.15
	贴近工作实际	5	4.72	94.38
	行业对接	5	4.71	94.18
	课程挑战度	5	4.68	93.59
	课程思政	5	4.72	94.36
	学习资源有效性	5	4.71	94.25
评教	师德师风	5	4.73	94.57
	语言表达	5	4.72	94.46
	教学方法	5	4.72	94.38
	辅导答疑	5	4.71	94.29
	作业反馈	5	4.72	94.35
	信息化教学	5	4.72	94.44
评学	课堂参与	10	9.44	94.43
	知识掌握	10	9.42	94.23
	能力提升	10	9.44	94.38
	课程推荐	10	9.44	94.39

注：1、各指标标准化得分=每位学生标准化评分的均值，标准化评分=实际评分/满分*100。

2、绿色为得分相对较高的指标，橙色为得分相对较低的指标。

声明

本报告/文件包含的信息载有麦可思公司的商业秘密，仅为指定主体按照与麦可思公司约定的方式使用，未经许可不得向第三方披露或许可第三方使用。

3-19 理论课（不含实践）各项指标得分（与往学期对比）

单位：分

维度	指标	2024-2025-1 学期		2024-2025-2 学期		2025-2026-1 学期	
		得分	标准化得分	得分	标准化得分	得分	标准化得分
本校平均		95.64	-	91.55	-	94.36	-
评课	目标清晰度	4.83	96.51	4.66	93.21	4.76	95.15
	贴近工作实际	4.78	95.57	4.57	91.33	4.72	94.38
	行业对接	4.77	95.47	4.56	91.18	4.71	94.18
	课程挑战度	4.76	95.18	4.55	91.02	4.68	93.59
	课程思政	4.78	95.59	4.58	91.65	4.72	94.36
	学习资源有效性	4.77	95.47	4.57	91.40	4.71	94.25
评教	师德师风	4.79	95.71	4.59	91.88	4.73	94.57
	语言表达	4.78	95.58	4.59	91.84	4.72	94.46
	教学方法	4.78	95.63	4.59	91.78	4.72	94.38
	辅导答疑	4.78	95.56	4.58	91.70	4.71	94.29
	作业反馈	4.78	95.56	4.59	91.83	4.72	94.35
	信息化教学	4.79	95.70	4.60	91.92	4.72	94.44
评学	课堂参与	9.57	95.70	9.19	91.91	9.44	94.43
	知识掌握	9.56	95.57	9.16	91.58	9.42	94.23
	能力提升	9.57	95.72	9.18	91.81	9.44	94.38
	课程推荐	9.57	95.68	8.98	89.81	9.44	94.39

注：1、各指标标准化得分=每位学生标准化评分的均值，标准化评分=实际评分/满分*100。

2、绿色为得分相对较高的指标，橙色为得分相对较低的指标。

3-20 理论课（不含实践）学生评教各年级各项指标得分

单位：分

维度	指标	本校平均	大一	大二	大三	大四	大五
本校平均		94.36	93.48	94.23	95.42	94.89	90.55
评课	目标清晰度	95.15	93.84	95.18	96.39	95.99	89.55
	贴近工作实际	94.38	93.54	94.40	95.21	94.78	91.04
	行业对接	94.18	93.29	94.13	95.18	94.56	90.45
	课程挑战度	93.59	92.68	93.55	94.59	93.91	91.34
	课程思政	94.36	93.61	94.24	95.31	94.63	92.54
	学习资源有效性	94.25	93.53	94.11	95.21	94.52	91.64
评教	师德师风	94.57	93.95	94.39	95.49	94.82	91.34
	语言表达	94.46	93.72	94.30	95.43	94.90	89.25
	教学方法	94.38	93.59	94.24	95.39	94.85	90.45

声明

本报告/文件包含的信息载有麦可思公司的商业秘密，仅为指定主体按照与麦可思公司约定的方式使用，未经许可不得向第三方披露或许可第三方使用。

维度	指标	本校平均	大一	大二	大三	大四	大五
	辅导答疑	94.29	93.42	94.15	95.35	94.83	90.45
	作业反馈	94.35	93.43	94.21	95.43	94.95	90.75
	信息化教学	94.44	93.64	94.24	95.51	94.98	89.85
评学	课堂参与	94.43	93.47	94.28	95.57	95.02	91.34
	知识掌握	94.23	93.26	94.11	95.32	94.96	90.15
	能力提升	94.38	93.37	94.23	95.54	95.17	89.85
	课程推荐	94.39	93.57	94.13	95.54	94.92	89.85

注：1、各指标标准化得分=每位学生标准化评分的均值，标准化评分=实际评分/满分*100。

2、绿色为得分相对较高的指标，橙色为得分相对较低的指标。

声明

本报告/文件包含的信息载有麦可思公司的商业秘密，仅为指定主体按照与麦可思公司约定的方式使用，未经许可不得向第三方披露或许可第三方使用。

3-21 理论课（不含实践）学生评教各院系各项指标得分

单位：分

院系名称	总分	目标清晰度	贴近工作实际	行业对接	课程挑战度	课程思政	学习资源有效性	师德师风	语言表达	教学方法	辅导答疑	作业反馈	信息化教学	课堂参与	知识掌握	能力提升	课程推荐
本校平均	94.36	95.15	94.38	94.18	93.59	94.36	94.25	94.57	94.46	94.38	94.29	94.35	94.44	94.43	94.23	94.38	94.39
动物医学院	96.16	96.93	96.15	95.95	95.32	96.05	95.86	96.26	96.10	96.22	96.10	96.17	96.22	96.29	96.22	96.41	96.06
烟草学院	95.96	96.84	95.87	95.76	95.07	95.73	95.87	95.84	95.94	95.87	95.99	96.00	95.93	96.01	95.94	96.12	96.18
动物科学技术学院（高原渔业学院）	95.67	96.53	95.59	95.60	94.82	95.49	95.39	95.71	95.74	95.76	95.48	95.77	95.68	95.69	95.68	95.86	95.74
马克思主义学院	95.57	96.10	95.68	95.47	95.21	95.50	95.38	95.91	95.59	95.56	95.47	95.53	95.45	95.59	95.29	95.43	95.94
植物保护学院	95.40	96.35	95.43	95.37	94.70	95.35	95.34	95.61	95.28	95.37	95.30	95.60	95.36	95.56	95.19	95.32	95.41
资源与环境学院	95.32	96.15	95.44	95.41	94.20	95.35	95.27	95.36	95.45	95.31	95.38	95.42	95.34	95.38	95.10	95.24	95.39
机电工程学院	95.06	95.65	95.19	94.88	94.33	95.16	94.94	95.04	95.05	95.03	94.82	94.69	95.10	95.36	95.12	95.12	95.08
农学与生物技术学院	95.02	95.84	94.94	94.87	94.18	94.93	94.90	95.09	95.15	95.11	94.87	94.93	95.14	95.06	94.94	95.09	95.10
理学院	94.73	95.28	94.61	94.40	94.23	94.61	94.64	95.06	95.01	94.75	94.78	94.71	94.82	94.62	94.61	94.77	94.85
经济管理学院	94.69	95.64	94.48	94.39	93.87	94.52	94.34	94.94	94.92	94.63	94.50	94.52	94.53	94.88	94.81	94.79	94.77
外语学院	94.55	95.17	94.63	94.31	93.66	94.70	94.61	94.99	94.73	94.61	94.46	94.57	94.78	94.67	94.40	94.31	94.47
食品科学技术学院	94.44	95.34	94.07	93.69	93.08	94.44	93.99	94.48	94.59	94.07	94.89	94.59	94.81	94.81	94.51	94.51	94.55
茶学院	94.42	95.31	93.87	93.96	93.14	94.08	94.16	94.60	93.95	94.28	94.49	94.25	94.45	94.80	94.45	94.86	94.78
国际学院（中国-东盟教育培训中心）	94.27	94.69	94.07	93.79	93.66	93.89	94.03	94.28	94.36	94.64	94.28	94.32	94.46	94.52	94.22	94.30	94.40
体育学院	93.81	95.44	94.37	93.86	93.07	93.68	93.81	93.39	93.86	93.55	93.68	93.43	93.78	93.89	93.50	93.71	94.04
园林园艺学院	93.78	95.15	93.82	93.31	92.86	93.54	93.59	93.84	93.79	93.49	93.76	93.73	93.84	93.91	93.70	94.05	93.79

声明

本报告/文件包含的信息载有麦可思公司的商业秘密，仅为指定主体按照与麦可思公司约定的方式使用，未经许可不得向第三方披露或许可第三方使用。

院系名称	总分	目标清晰度	贴近工作实际	行业对接	课程挑战度	课程思政	学习资源有效性	师德师风	语言表达	教学方法	辅导答疑	作业反馈	信息化教学	课堂参与	知识掌握	能力提升	课程推荐
人文社会科学学院	93.69	94.67	93.98	93.74	92.81	93.87	93.56	93.81	93.78	93.72	93.49	93.62	93.87	93.67	93.49	93.60	93.68
水利学院	93.49	94.38	93.10	93.27	92.89	93.50	93.37	93.98	93.59	93.43	93.53	93.39	93.62	93.52	93.36	93.71	93.28
学生处（学生工作部、武装部）	93.26	94.00	93.33	92.78	90.06	93.89	93.00	93.89	93.44	93.56	92.67	92.78	93.78	93.56	93.11	93.56	93.78
大数据学院（信息工程学院）	93.24	95.04	93.39	92.56	91.90	92.73	92.23	92.56	91.82	92.73	92.73	92.89	93.06	94.05	94.38	93.39	93.72
热带作物学院	93.13	93.96	93.26	92.92	92.47	93.26	93.05	93.48	93.25	93.11	93.05	93.09	93.21	93.17	92.85	93.08	93.10
就业与创新创业指导服务中心	93.05	93.25	93.31	93.09	91.50	93.58	93.06	93.56	93.39	93.34	92.95	93.04	93.34	93.14	92.89	93.00	92.73
建筑工程学院	92.00	92.95	92.04	92.05	91.32	92.01	91.90	91.89	91.92	92.05	91.90	91.98	91.86	92.11	91.92	92.10	91.96

注：1、各指标标准化得分=每位学生标准化评分的均值，标准化评分=实际评分/满分*100。

2、绿色为得分相对较高的指标，橙色为得分相对较低的指标。

3-22 理论课（不含实践）学生评教各专业各项指标得分

单位：分

专业名称	总分	目标清晰度	贴近工作实际	行业对接	课程挑战度	课程思政	学习资源有效性	师德师风	语言表达	教学方法	辅导答疑	作业反馈	信息化教学	课堂参与	知识掌握	能力提升	课程推荐
本校平均	94.36	95.15	94.38	94.18	93.59	94.36	94.25	94.57	94.46	94.38	94.29	94.35	94.44	94.43	94.23	94.38	94.39
中草药栽培与鉴定（专升本）	100.00	100.00	100.00	100.00	100.00	100.00	100.00	100.00	100.00	100.00	100.00	100.00	100.00	100.00	100.00	100.00	100.00

声明

本报告/文件包含的信息载有麦可思公司的商业秘密，仅为指定主体按照与麦可思公司约定的方式使用，未经许可不得向第三方披露或许可第三方使用。

专业名称	总分	目标清晰度	贴近工作实际	行业对接	课程挑战度	课程思政	学习资源有效性	师德师风	语言表达	教学方法	辅导答疑	作业反馈	信息化教学	课堂参与	知识掌握	能力提升	课程推荐
体育教育（高水平）	98.96	99.72	99.30	98.73	99.01	98.73	99.15	98.87	98.73	98.45	98.59	99.15	99.01	98.73	99.15	99.01	99.01
电气工程及其自动化专升本	98.50	95.00	95.00	95.00	95.00	95.00	95.00	100.00	100.00	100.00	100.00	100.00	100.00	100.00	100.00	100.00	100.00
香料香精技术与工程专升本	97.56	98.68	97.36	97.36	98.02	96.70	97.36	97.58	97.58	97.36	98.02	97.80	97.58	97.36	97.14	97.58	97.80
泰语	97.29	98.37	97.69	97.55	96.67	97.38	97.01	97.55	96.94	97.21	96.53	97.69	96.94	97.55	96.94	97.48	97.21
数学与应用数学	96.80	97.25	96.85	96.73	96.21	97.01	96.43	97.25	96.64	96.82	97.04	96.61	96.89	96.58	96.82	96.95	96.82
动物科学	96.69	97.35	96.55	96.55	95.90	96.68	96.40	96.74	96.62	96.69	96.76	96.75	96.84	96.67	96.70	97.03	96.59
蜂学	96.67	97.41	96.77	96.40	96.67	96.67	96.51	97.09	96.56	96.51	96.08	96.83	96.56	96.72	96.51	96.88	96.56
香料香精技术与工程	96.42	97.21	96.11	96.54	95.96	96.36	96.39	96.93	96.61	96.21	96.57	96.61	96.61	96.46	95.96	96.50	96.25
生物技术	96.34	97.21	96.18	96.11	95.25	96.13	96.45	96.55	96.66	96.59	96.44	96.33	96.68	96.20	96.28	96.29	96.34
动物科学专升本	96.19	97.24	96.55	96.21	95.86	95.52	95.98	95.63	95.98	96.32	96.21	97.01	95.63	96.32	96.32	96.44	95.75
水产养殖学	96.10	96.62	96.34	95.50	95.31	95.81	95.97	96.23	96.31	95.99	96.07	96.23	96.49	96.39	96.13	95.92	96.15
水利水电工程专升本	96.10	95.24	94.90	95.94	95.10	96.50	95.66	97.06	96.78	96.22	96.50	96.08	96.22	95.80	96.22	96.78	96.08
应用化学	96.07	96.71	95.93	95.92	95.41	95.86	95.75	96.40	96.28	96.25	96.14	95.60	95.98	96.14	96.28	96.00	96.14
生物工程	96.04	96.80	95.79	95.69	95.43	95.93	95.81	96.37	96.20	95.86	95.98	95.96	96.05	96.05	96.00	96.25	96.17
能源与动力工程	95.96	96.81	95.85	95.46	94.69	96.14	95.71	95.92	95.97	95.90	95.75	95.58	96.30	96.28	96.16	95.92	96.16
电子信息工程	95.88	96.23	95.66	95.61	94.92	95.82	95.33	95.94	96.07	95.53	95.86	96.23	96.11	95.94	96.15	95.82	96.19
马克思主义理论	95.85	96.15	95.81	95.53	95.44	95.85	95.67	96.20	95.81	95.83	95.82	95.88	95.99	95.90	95.88	95.62	96.11
植物保护	95.83	96.54	96.06	95.69	95.12	95.97	96.00	95.98	95.88	95.80	95.85	95.97	95.84	95.73	95.69	95.57	95.96
葡萄与葡萄酒工程	95.79	96.13	95.35	94.71	93.16	95.74	95.87	96.13	96.26	96.00	96.52	96.65	96.52	96.00	96.00	95.61	95.74
车辆工程	95.75	95.70	96.56	96.56	96.56	97.63	95.05	96.77	96.13	96.13	95.05	96.34	94.84	95.27	94.62	95.48	95.48

声明

本报告/文件包含的信息载有麦可思公司的商业秘密，仅为指定主体按照与麦可思公司约定的方式使用，未经许可不得向第三方披露或许可第三方使用。

专业名称	总分	目标清晰度	贴近工作实际	行业对接	课程挑战度	课程思政	学习资源有效性	师德师风	语言表达	教学方法	辅导答疑	作业反馈	信息化教学	课堂参与	知识掌握	能力提升	课程推荐
动物医学(五年制)	95.75	96.61	95.70	95.48	94.84	95.64	95.57	95.78	95.84	95.80	95.58	95.68	95.87	95.86	95.75	95.91	95.75
农村区域发展专升本	95.74	95.90	96.02	95.66	95.78	95.90	95.42	96.27	95.78	95.30	95.78	95.66	96.02	95.78	95.42	96.02	95.42
农林经济管理(专升本)	95.72	95.58	95.14	95.36	94.81	95.36	95.03	95.36	96.13	96.02	95.25	95.36	95.91	95.80	96.02	96.46	96.24
烟草	95.70	96.64	95.71	95.51	94.98	95.62	95.72	95.71	95.64	95.62	95.66	95.70	95.67	95.73	95.79	95.65	95.74
土地资源管理	95.63	96.63	95.96	95.47	94.61	95.52	95.75	95.66	95.93	95.53	95.74	96.14	95.87	95.47	95.22	95.45	95.74
环境科学与工程	95.61	96.35	95.77	95.89	94.61	96.01	95.54	95.62	95.89	95.70	95.71	95.59	95.55	95.61	95.39	95.41	95.55
电子商务(专升本)	95.53	94.85	95.26	95.46	94.43	95.46	94.02	95.88	95.05	95.88	96.91	96.29	95.67	95.67	95.88	95.67	95.46
食品科学与工程(专升本)	95.45	95.60	95.42	94.64	95.42	95.18	94.94	95.89	95.42	95.54	95.54	95.54	95.71	95.83	94.70	95.65	95.89
电气工程及其自动化	95.36	95.68	95.42	95.13	94.50	95.33	95.10	95.36	95.45	95.45	95.19	95.27	95.45	95.82	95.50	95.59	95.04
信息管理与信息系统	95.25	95.88	94.89	95.26	94.68	94.80	95.09	95.38	95.51	95.51	95.26	95.14	95.26	95.51	95.68	95.05	94.93
动植物检疫	95.21	96.45	94.89	95.45	94.12	95.37	94.74	95.67	95.05	95.44	95.00	95.53	95.15	95.70	94.69	95.10	95.19
英语	95.20	95.76	94.98	95.11	94.18	95.37	95.15	95.65	95.54	95.28	95.13	95.22	95.33	95.06	95.22	95.13	95.28
植物保护(农科拔尖创新)	95.18	94.38	95.00	95.78	95.47	95.16	95.63	94.69	95.16	94.22	94.84	95.16	94.69	94.84	96.09	95.00	95.78
生态学	95.14	95.82	95.08	95.26	93.49	95.14	95.24	95.12	95.12	95.06	95.26	95.22	95.14	95.30	95.26	94.89	95.50
机械设计制造及其自动化	95.13	95.38	95.38	95.09	94.83	95.18	95.20	95.09	95.26	95.33	95.11	94.89	95.08	94.99	95.06	95.24	95.08
林学(专升本)	95.09	95.26	95.45	95.26	94.41	94.79	95.26	94.98	94.98	94.79	94.98	95.36	95.45	95.36	95.45	95.17	94.41
越南语	94.95	95.33	95.44	94.83	94.28	94.69	94.67	95.39	95.44	94.78	94.50	95.28	95.11	95.17	94.61	94.89	94.94
水土保持与荒漠化防治	94.80	95.77	94.31	94.80	93.82	94.47	94.80	95.12	94.80	95.28	94.31	94.63	95.61	94.80	94.15	94.80	95.45

声明

本报告/文件包含的信息载有麦可思公司的商业秘密，仅为指定主体按照与麦可思公司约定的方式使用，未经许可不得向第三方披露或许可第三方使用。

专业名称	总分	目标清晰度	贴近工作实际	行业对接	课程挑战度	课程思政	学习资源有效性	师德师风	语言表达	教学方法	辅导答疑	作业反馈	信息化教学	课堂参与	知识掌握	能力提升	课程推荐
土木工程(土木与环境工程方向)(中外合作办学)	94.76	95.35	95.27	94.94	94.56	94.77	94.52	94.36	94.73	95.02	94.98	94.27	95.19	94.69	94.11	94.85	94.94
农学	94.73	95.52	94.68	94.54	94.03	94.70	94.52	94.84	94.84	94.76	94.65	94.44	94.70	94.92	94.57	94.87	94.80
园艺	94.64	95.76	94.91	94.27	93.20	94.35	94.62	94.52	94.78	94.34	94.46	94.70	94.62	94.82	94.83	94.60	94.85
环境设计	94.61	95.29	94.87	93.69	94.22	94.55	94.12	95.51	94.55	93.85	94.22	94.87	94.60	94.33	94.97	94.76	94.87
化学生物学	94.51	94.76	94.24	94.06	93.48	94.28	94.06	94.36	94.84	94.88	94.20	94.36	95.08	94.80	94.84	94.52	94.64
农林经济管理(中外合作办学项目)	94.47	95.05	94.43	94.23	93.87	94.00	94.22	94.32	94.50	94.59	94.25	94.33	94.46	94.72	94.69	94.64	94.54
兽医公共卫生	94.41	94.97	94.45	94.50	94.13	94.15	94.05	94.67	94.20	94.55	94.15	94.44	94.32	94.62	93.98	94.70	94.52
农业资源与环境	94.40	94.82	94.54	94.25	93.13	94.47	94.46	94.49	94.43	94.44	94.41	94.51	94.32	94.54	94.35	94.47	94.50
翻译	94.39	95.06	94.65	94.24	92.88	94.73	94.81	94.73	93.91	94.81	94.40	94.24	95.14	94.81	93.66	94.32	94.32
智慧农业	94.34	95.20	94.34	94.23	92.83	94.39	94.36	94.50	94.44	94.28	94.15	94.49	94.46	94.42	94.39	94.31	94.44
旅游管理	94.29	94.99	94.80	94.08	92.80	94.45	94.68	94.80	94.64	94.70	94.21	94.43	94.27	94.16	94.02	94.48	93.84
种子科学与工程	94.23	94.42	94.26	93.73	93.97	93.99	94.26	94.69	94.69	94.58	94.32	94.05	94.32	94.21	93.40	94.37	94.64
人工智能	94.20	94.93	94.48	93.96	93.73	94.18	93.92	94.74	94.63	94.63	93.96	94.18	94.70	93.96	93.88	93.88	94.25
农业智能装备工程	94.15	94.18	94.59	94.50	92.48	94.36	94.36	94.36	94.55	94.23	94.11	94.14	94.41	94.36	93.95	94.00	94.09
中草药栽培与鉴定	94.12	94.97	94.00	93.70	93.60	94.13	93.91	93.91	94.11	94.22	94.15	94.01	94.36	94.24	94.03	94.36	94.05
茶学	94.02	95.08	93.06	93.42	92.97	93.49	93.61	94.19	93.43	94.07	93.95	94.03	94.08	94.42	94.00	94.60	94.47
土木工程专升本	94.00	100.00	100.00	100.00	100.00	100.00	80.00	80.00	80.00	100.00	100.00	100.00	80.00	100.00	100.00	100.00	80.00
林学	93.88	94.43	93.84	93.59	93.33	93.97	93.87	94.41	94.02	93.96	93.92	93.92	93.99	93.93	93.87	93.69	93.68
秘书学	93.80	94.58	93.75	93.60	92.98	93.89	93.51	94.06	94.01	93.84	93.59	93.93	94.07	93.94	93.45	93.79	93.92

声明

本报告/文件包含的信息载有麦可思公司的商业秘密，仅为指定主体按照与麦可思公司约定的方式使用，未经许可不得向第三方披露或许可第三方使用。

专业名称	总分	目标清晰度	贴近工作实际	行业对接	课程挑战度	课程思政	学习资源有效性	师德师风	语言表达	教学方法	辅导答疑	作业反馈	信息化教学	课堂参与	知识掌握	能力提升	课程推荐
风景园林(中外合作办学项目)	93.74	94.04	94.04	93.16	92.80	93.12	93.36	93.68	93.24	94.64	93.92	94.16	93.52	94.40	94.00	93.20	93.92
计算机科学与技术	93.70	94.19	93.85	93.27	92.72	93.55	93.64	93.82	93.66	93.41	93.69	93.82	93.73	93.69	94.10	93.82	93.69
草业科学	93.65	94.98	93.81	94.15	91.95	93.47	93.95	94.26	93.95	93.89	93.53	93.64	93.84	93.74	93.20	93.23	93.62
体育教育	93.58	94.40	94.25	93.43	93.23	93.85	93.76	93.07	93.38	93.53	93.43	93.43	93.34	93.59	93.17	93.55	93.93
土地整治工程	93.58	95.26	93.55	93.45	92.65	93.55	93.10	94.25	92.82	94.43	93.21	93.97	93.66	93.17	93.59	94.36	92.75
咖啡科学与工程	93.56	94.36	93.61	93.26	93.18	93.78	93.63	94.13	93.75	93.55	93.51	93.40	93.74	93.51	93.11	93.28	93.70
风景园林(专升本)	93.50	100.00	93.33	96.67	93.33	90.00	90.00	93.33	93.33	90.00	96.67	93.33	86.67	96.67	93.33	93.33	93.33
数据科学与大数据技术	93.45	94.59	93.73	93.65	93.39	93.65	93.30	93.95	93.78	93.22	93.18	93.26	93.13	93.13	93.99	92.70	93.30
食品营养与健康	93.43	94.69	93.38	93.11	92.63	93.38	92.94	93.46	93.57	92.98	93.60	93.25	93.42	93.64	93.33	93.73	93.38
社会体育指导与管理	93.41	95.29	94.08	93.21	92.19	92.79	93.36	92.76	94.08	93.00	93.27	93.24	93.57	93.99	93.27	92.79	93.63
农学专升本	93.33	94.00	92.00	95.33	93.33	92.00	92.00	94.67	96.00	92.67	92.67	92.67	94.00	93.33	92.67	92.67	94.00
给排水科学与工程	93.14	93.94	93.09	92.78	92.75	93.07	93.08	92.89	93.24	93.13	93.28	93.04	92.95	93.16	93.13	93.45	93.06
水利水电工程	93.12	93.66	92.77	92.90	93.09	93.32	93.05	93.62	93.37	92.99	93.06	93.20	93.18	93.02	92.83	93.20	93.03
农村区域发展	93.10	93.95	92.88	93.32	92.10	93.34	92.59	94.05	93.76	92.93	92.44	93.12	92.98	93.12	92.54	92.83	93.80
社会工作	93.10	94.01	93.27	92.89	92.56	93.42	92.86	93.37	93.22	92.99	92.70	92.69	93.34	93.08	92.89	93.06	93.28
土木工程(建筑工程)	93.01	93.88	93.53	93.05	93.10	93.10	92.98	93.35	93.14	93.18	92.93	93.29	92.91	92.88	92.61	92.78	92.65
风景园林	92.97	94.05	93.50	93.46	92.27	93.08	92.80	93.54	93.31	93.00	92.65	93.37	92.87	92.64	92.33	92.74	93.01
水文与水资源工程	92.92	94.14	92.80	92.49	92.15	92.65	93.08	92.73	93.15	92.23	92.95	92.62	92.67	93.02	92.89	93.36	93.10
食品质量与安全	92.90	93.67	92.50	92.04	91.57	92.82	92.82	93.64	93.58	92.94	92.77	92.37	92.94	93.13	92.75	93.07	93.26

声明

本报告/文件包含的信息载有麦可思公司的商业秘密，仅为指定主体按照与麦可思公司约定的方式使用，未经许可不得向第三方披露或许可第三方使用。

专业名称	总分	目标清晰度	贴近工作实际	行业对接	课程挑战度	课程思政	学习资源有效性	师德师风	语言表达	教学方法	辅导答疑	作业反馈	信息化教学	课堂参与	知识掌握	能力提升	课程推荐
汉语国际教育	92.86	93.45	92.23	91.85	91.93	92.71	92.87	93.55	93.42	93.50	92.92	93.08	93.47	93.10	92.58	92.58	92.84
工程造价	92.84	93.96	92.86	92.90	92.51	92.87	92.85	92.77	92.77	92.94	92.89	92.71	92.57	93.01	92.69	92.60	92.79
城乡规划	92.82	94.71	94.71	94.12	91.18	92.35	92.35	93.53	92.35	91.18	90.59	93.53	93.53	93.53	92.94	90.59	94.12
农业机械化及其自动化	92.72	94.36	93.09	92.50	92.23	93.09	92.55	93.09	93.24	93.03	92.34	92.45	92.71	92.34	91.91	93.09	92.55
园林	92.71	93.49	92.91	92.26	92.01	92.63	92.65	93.04	92.60	92.64	92.69	92.86	92.73	92.82	92.50	92.84	92.64
电子商务	92.69	93.90	92.95	92.52	92.39	92.78	92.49	92.83	92.73	92.71	92.64	92.25	92.80	92.67	92.51	92.56	92.70
食品科学与工程	92.67	93.59	92.54	92.42	92.05	92.57	92.67	93.15	92.87	92.62	92.59	92.58	92.72	92.66	92.46	92.76	92.59
农林经济管理	92.12	93.33	92.16	91.77	90.68	92.49	91.94	92.35	92.58	91.90	92.14	92.16	92.41	92.39	91.79	92.10	92.00
农学（专升本）	92.11	92.82	92.36	91.97	91.17	92.36	92.14	92.99	91.57	92.36	91.51	92.14	92.14	92.19	91.74	92.08	92.31
园林（专升本）	91.82	92.04	91.43	91.22	91.22	92.04	91.22	91.22	92.65	92.04	92.24	91.84	92.04	91.84	92.04	92.04	91.63
工程管理	91.58	92.33	91.52	91.93	90.14	91.55	91.52	91.81	91.62	91.96	91.40	91.41	91.74	91.65	91.33	91.89	91.45
设施农业科学与工程	91.48	92.50	91.47	91.49	90.51	91.29	91.47	92.18	91.51	91.37	91.57	91.42	91.66	91.17	91.34	91.65	91.45
建筑学	91.31	92.02	91.20	90.89	91.73	91.46	91.42	91.61	90.76	91.01	90.97	91.79	91.34	91.34	91.09	91.38	91.22
建筑环境与能源应用工程	90.54	92.54	90.00	90.85	90.56	90.70	89.72	90.14	90.14	90.35	89.93	89.86	90.56	90.28	90.85	90.99	90.56
体育教育（校园足球）	89.79	92.05	90.39	89.84	88.82	90.31	89.49	89.84	89.69	89.61	89.13	88.98	89.92	89.69	89.69	89.61	89.92
旅游管理（专升本）	88.89	93.33	88.89	93.33	91.11	91.11	88.89	88.89	86.67	91.11	93.33	95.56	86.67	88.89	86.67	84.44	84.44
城乡规划（五年制）	84.73	85.84	84.78	84.98	83.88	85.36	84.36	84.74	84.95	84.50	84.40	84.33	84.98	84.67	84.88	84.67	84.54
智能建造	83.82	85.11	83.53	83.83	81.05	84.29	83.46	83.38	83.46	84.06	83.46	83.91	84.06	84.81	83.46	83.61	84.51

注：1、各指标标准化得分=每位学生标准化评分的均值，标准化评分=实际评分/满分*100。

2、绿色为得分相对较高的指标，橙色为得分相对较低的指标。

声明

本报告/文件包含的信息载有麦可思公司的商业秘密，仅为指定主体按照与麦可思公司约定的方式使用，未经许可不得向第三方披露或许可第三方使用。

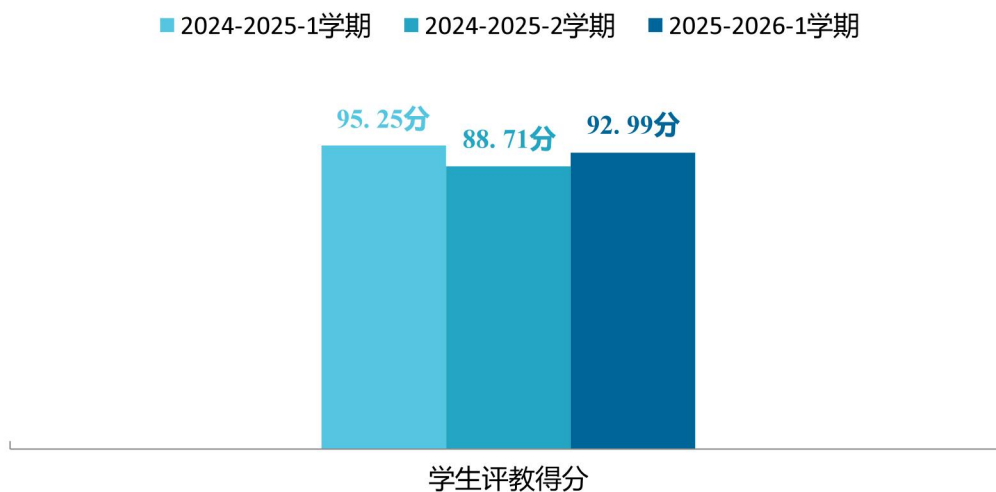
3. 思政课评价

本校2025-2026-1学期思政课的学生评教得分为92.99分，高于2024-2025-2学期。从各项指标具体来看，思政课在信息化教学、情感传递方面的评价得分较高，在课堂参与、学习资源有效性方面的评价得分相对较低。

从各年级来看，大一、大二、大三、大四思政课学生评教得分分别为92.66分、93.51分、91.95分、97.16分，大三学生评分相对较低，大三学生对价值观树立、情感传递方面的评分相对较低。

从各院系来看，马克思主义学院（93.45分）思政课学生评教得分较高，教学质量相对较好。热带作物学院（91.70分）思政课学生评教得分相对较低，其中热带作物学院教师要关注课堂参与、学习资源有效性方面。

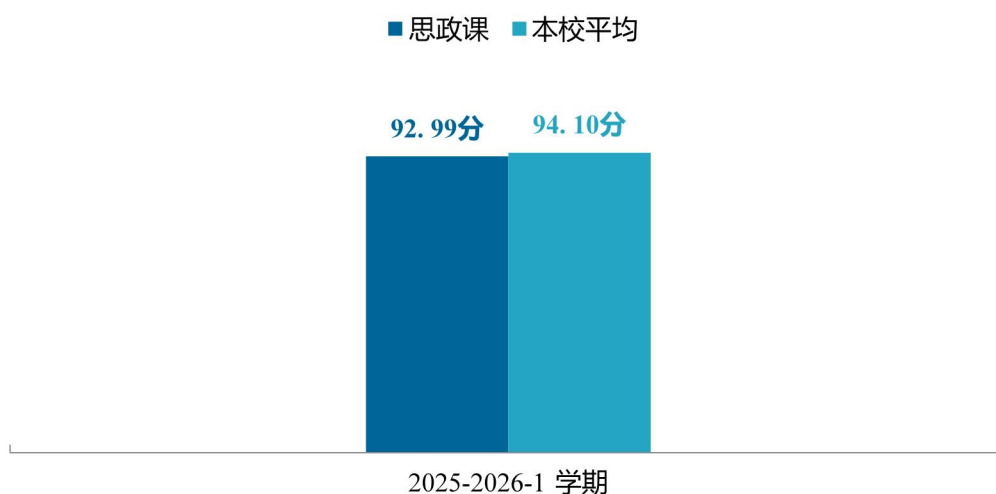
3-23 思政课学生评教得分（与往学期对比）



声明

本报告/文件包含的信息载有麦可思公司的商业秘密，仅为指定主体按照与麦可思公司约定的方式使用，未经许可不得向第三方披露或许可第三方使用。

3-24 思政课学生评教得分（与本校平均对比）



3-25 思政课学生评教各项指标得分

单位：分

维度	指标	满分	2025-2026-1 学期得分	2025-2026-1 学期标准化得分
本校平均		100	92.99	-
评课	课程目标清晰度	10	9.33	93.33
	课程内容理论联系实际	10	9.26	92.64
	学习资源有效性	10	9.23	92.29
评教	师德师风	5	4.69	93.85
	情感传递	5	4.70	93.95
	课程内容讲解	5	4.70	93.91
	学习热情激发	5	4.69	93.85
	指导答疑	5	4.69	93.89
	信息化教学	5	4.70	93.97
评学	课堂参与	10	9.22	92.17
	价值观树立	10	9.26	92.58
	时事关注	10	9.25	92.49
	素养提升	10	9.27	92.72

注：1、各指标标准化得分=每位学生标准化评分的均值，标准化评分=实际评分/满分*100。

2、绿色为得分相对较高的指标，橙色为得分相对较低的指标。

声明

本报告/文件包含的信息载有麦可思公司的商业秘密，仅为指定主体按照与麦可思公司约定的方式使用，未经许可不得向第三方披露或许可第三方使用。

3-26 思政课各项指标得分（与往学期对比）

单位：分

维度	指标	2024-2025-1 学期		2024-2025-2 学期		2025-2026-1 学期	
		得分	标准化得分	得分	标准化得分	得分	标准化得分
本校平均		95.25	-	88.71	-	92.99	-
评课	课程目标清晰度	9.55	95.49	9.01	90.06	9.33	93.33
	课程内容理论联系实际	9.52	95.23	8.77	87.66	9.26	92.64
	学习资源有效性	9.49	94.87	8.73	87.30	9.23	92.29
评教	师德师风	4.79	95.89	4.51	90.13	4.69	93.85
	情感传递	4.80	95.93	4.53	90.62	4.70	93.95
	课程内容讲解	4.79	95.83	4.53	90.51	4.70	93.91
	学习热情激发	4.79	95.74	4.53	90.54	4.69	93.85
	指导答疑	4.79	95.73	4.52	90.50	4.69	93.89
	信息化教学	4.79	95.88	4.54	90.71	4.70	93.97
评学	课堂参与	9.46	94.58	8.78	87.78	9.22	92.17
	价值观树立	9.50	94.98	8.86	88.59	9.26	92.58
	时事关注	9.49	94.86	8.84	88.36	9.25	92.49
	素养提升	9.50	94.96	8.59	85.86	9.27	92.72

注：1、各指标标准化得分=每位学生标准化评分的均值，标准化评分=实际评分/满分*100。

2、绿色为得分相对较高的指标，橙色为得分相对较低的指标。

3-27 思政课学生评教各年级各项指标得分

单位：分

维度	指标	本校平均	大一	大二	大三	大四
本校平均		92.99	92.66	93.51	91.95	97.16
评课	课程目标清晰度	93.33	92.75	94.23	93.75	95.31
	课程内容理论联系实际	92.64	92.47	92.89	92.19	96.88
	学习资源有效性	92.29	92.04	92.67	91.41	95.31
评教	师德师风	93.85	93.67	94.12	93.13	95.00
	情感传递	93.95	93.73	94.30	90.31	97.50
	课程内容讲解	93.91	93.66	94.30	94.38	97.50
	学习热情激发	93.85	93.55	94.33	92.50	97.50
	指导答疑	93.89	93.55	94.43	94.38	98.75
	信息化教学	93.97	93.66	94.45	93.13	97.50
	课堂参与	92.17	91.79	92.77	90.63	98.44
价值观树立	92.58	92.22	93.15	89.06	98.44	

声明

本报告/文件包含的信息载有麦可思公司的商业秘密，仅为指定主体按照与麦可思公司约定的方式使用，未经许可不得向第三方披露或许可第三方使用。

维度	指标	本校平均	大一	大二	大三	大四
	时事关注	92.49	92.15	93.04	90.63	96.88
	素养提升	92.72	92.31	93.35	92.97	98.44

注：1、各指标标准化得分=每位学生标准化评分的均值，标准化评分=实际评分/满分*100。

2、绿色为得分相对较高的指标，橙色为得分相对较低的指标。

声明

本报告/文件包含的信息载有麦可思公司的商业秘密，仅为指定主体按照与麦可思公司约定的方式使用，未经许可不得向第三方披露或许可第三方使用。

3-28 思政课学生评教各院系各项指标得分

单位：分

院系名称	总分	课程目标清晰度	课程内容理论联系实际	学习资源有效性	师德师风	情感传递	课程内容讲解	学习热情激发	指导答疑	信息化教学	课堂参与	价值观树立	时事关注	素养提升
本校平均	92.99	93.33	92.64	92.29	93.85	93.95	93.91	93.85	93.89	93.97	92.17	92.58	92.49	92.72
马克思主义学院	93.45	93.78	93.17	92.79	94.30	94.35	94.33	94.29	94.29	94.35	92.66	93.04	92.91	93.19
热带作物学院	91.70	92.04	91.14	90.87	92.55	92.80	92.72	92.63	92.78	92.88	90.78	91.29	91.32	91.37

注：1、各指标标准化得分=每位学生标准化评分的均值，标准化评分=实际评分/满分*100。

2、绿色为得分相对较高的指标，橙色为得分相对较低的指标。

3-29 思政课学生评教各专业各项指标得分

单位：分

专业名称	总分	课程目标清晰度	课程内容理论联系实际	学习资源有效性	师德师风	情感传递	课程内容讲解	学习热情激发	指导答疑	信息化教学	课堂参与	价值观树立	时事关注	素养提升
本校平均	92.99	93.33	92.64	92.29	93.85	93.95	93.91	93.85	93.89	93.97	92.17	92.58	92.49	92.72
水利水电工程专升本	98.48	97.84	99.14	99.14	98.62	98.97	98.97	98.62	98.62	98.28	97.84	99.14	97.41	98.28
体育教育（高水平）	98.26	99.07	97.20	98.13	98.50	97.76	99.07	98.88	98.88	98.69	98.36	97.20	98.36	98.36
动物科学专升本	97.76	96.97	98.48	97.73	98.18	97.58	95.76	97.58	98.18	98.18	97.73	97.73	98.48	97.73
土木工程专升本	97.70	99.24	98.48	96.97	97.58	98.18	98.18	98.18	97.58	97.58	96.97	96.97	96.97	97.73
动物科学	97.50	97.74	97.35	97.23	97.73	97.83	97.83	97.45	97.78	97.55	97.51	97.51	97.26	97.32
植物保护(农科拔尖创	96.76	98.68	96.93	94.74	96.84	97.89	96.49	96.84	97.89	97.54	97.37	96.05	95.18	96.93

声明

本报告/文件包含的信息载有麦可思公司的商业秘密，仅为指定主体按照与麦可思公司约定的方式使用，未经许可不得向第三方披露或许可第三方使用。

专业名称	总分	课程目标清晰度	课程内容理论联系实际	学习资源有效性	师德师风	情感传递	课程内容讲解	学习热情激发	指导答疑	信息化教学	课堂参与	价值观树立	时事关注	素养提升
新)														
数学与应用数学	96.75	96.85	96.49	96.31	97.19	97.41	97.41	97.55	97.34	97.70	95.59	96.85	96.22	96.85
蜂学	96.69	96.74	96.82	96.02	96.88	97.58	97.52	97.13	97.07	97.07	95.94	96.58	96.82	96.42
土地资源管理	96.65	97.41	96.25	96.43	96.93	96.86	96.57	97.00	96.86	97.07	96.79	96.52	95.98	96.52
泰语	96.47	97.35	96.43	96.30	97.04	97.25	97.46	96.40	96.83	97.25	96.03	95.50	95.77	96.16
动植物检疫	96.35	96.81	96.32	95.83	96.80	96.93	96.80	96.80	96.80	96.67	96.32	95.67	96.24	95.92
香料香精技术与工程专升本	96.25	95.31	95.31	95.31	97.50	96.25	97.50	96.25	96.25	97.50	96.88	95.31	96.88	96.88
生物技术	95.68	96.61	95.81	94.91	96.24	96.52	95.97	95.97	96.15	96.20	94.74	95.36	94.97	95.87
农业智能装备工程	95.63	96.38	95.89	95.89	96.04	96.91	95.56	96.23	95.85	96.81	94.57	95.17	94.69	95.05
车辆工程	95.56	97.55	94.12	97.06	94.12	97.25	96.86	97.25	97.25	98.04	93.63	95.10	93.63	94.12
能源与动力工程	95.55	96.17	94.96	95.17	96.13	96.13	96.45	96.05	96.16	96.81	94.80	94.85	95.27	95.38
烟草	95.30	96.06	94.75	95.29	95.60	96.16	95.73	95.60	95.80	96.16	94.69	95.10	94.66	94.91
园艺	95.30	95.78	94.64	94.32	95.78	95.91	95.71	96.17	95.97	96.17	94.56	95.54	95.21	95.13
电子信息工程	95.14	95.19	94.62	95.09	96.15	96.08	95.32	95.47	95.77	95.40	94.15	95.00	95.09	95.19
应用化学	95.11	95.73	93.72	94.60	94.82	95.88	95.18	95.78	96.28	95.68	95.10	95.35	94.85	94.97
生态学	95.09	94.95	94.31	94.58	95.81	95.81	95.60	95.81	95.38	96.39	94.31	95.22	94.77	95.40
食品科学与工程(专升本)	95.08	95.50	95.14	94.55	94.98	95.83	95.55	95.36	96.30	96.11	95.02	94.31	94.31	94.91
信息管理与信息系统	94.93	95.62	94.63	94.49	95.48	95.59	95.76	96.05	95.03	95.48	94.21	94.63	94.35	94.63
机械设计制造及其自动化	94.76	94.90	94.66	94.30	95.35	95.68	95.18	95.18	96.07	95.18	94.18	94.48	94.60	94.18

声明

本报告/文件包含的信息载有麦可思公司的商业秘密，仅为指定主体按照与麦可思公司约定的方式使用，未经许可不得向第三方披露或许可第三方使用。

专业名称	总分	课程目标清晰度	课程内容理论联系实际	学习资源有效性	师德师风	情感传递	课程内容讲解	学习热情激发	指导答疑	信息化教学	课堂参与	价值观树立	时事关注	素养提升
香料香精技术与工程	94.76	94.37	94.20	93.52	95.63	96.38	96.18	95.63	96.04	96.18	94.20	94.54	94.45	94.28
植物保护	94.71	94.80	94.53	94.21	95.75	95.46	95.54	95.63	95.33	95.39	94.13	94.37	94.08	94.40
电子商务（专升本）	94.66	94.65	93.98	94.06	95.25	95.18	95.25	95.65	94.92	95.79	93.81	94.57	94.82	94.65
葡萄与葡萄酒工程	94.62	93.98	94.21	93.75	95.56	95.56	95.56	95.56	96.11	95.56	93.75	94.44	94.91	94.21
生物工程	94.57	95.17	95.05	93.44	94.75	94.65	94.55	94.50	94.85	95.35	94.43	94.80	93.94	94.55
电气工程及其自动化	94.56	94.75	94.38	93.88	95.30	95.35	95.50	95.10	94.85	95.25	94.06	94.38	94.63	93.88
土木工程（土木与环境工程方向）（中外合作办学）	94.41	93.75	94.13	94.51	95.00	95.08	95.61	95.45	95.91	95.15	94.51	94.13	92.99	93.94
化学生物学	94.14	95.03	93.47	93.90	94.91	94.56	94.98	95.12	94.56	94.49	93.29	93.90	93.73	93.73
旅游管理	94.10	94.13	93.90	93.99	94.83	95.08	94.97	95.08	95.12	94.72	92.71	93.67	93.76	93.90
种子科学与工程	94.01	94.36	94.14	93.40	95.01	95.01	94.90	94.66	95.01	94.99	92.95	93.69	92.73	94.07
英语	93.85	94.35	93.26	93.10	94.52	94.91	95.00	94.48	94.26	94.91	93.15	93.53	93.21	93.86
动物医学(五年制)	93.78	93.90	93.59	93.54	94.63	94.39	94.83	94.42	94.33	94.73	92.90	93.30	93.40	93.50
计算机科学与技术	93.70	94.06	93.89	93.11	94.84	94.13	94.30	93.99	94.53	94.66	93.05	93.50	93.33	92.88
农村区域发展专升本	93.67	94.44	92.59	94.44	95.56	94.07	93.33	94.81	93.33	94.81	92.59	92.59	93.52	93.52
旅游管理（专升本）	93.66	93.58	92.88	92.45	94.03	94.72	93.75	94.17	94.58	94.51	93.23	94.36	93.40	93.84
智慧农业	93.64	93.47	93.26	93.05	95.17	94.61	94.49	94.66	94.38	94.66	93.19	93.05	93.40	92.98
林学（专升本）	93.52	93.08	92.14	92.77	94.47	94.47	95.35	95.22	94.34	94.34	93.24	92.92	93.87	93.08
人工智能	93.42	94.31	92.81	92.49	94.51	93.39	94.42	94.16	94.76	93.65	92.17	94.10	93.24	92.60
土木工程（建筑工程）	93.37	93.65	93.18	92.40	94.34	94.46	94.07	94.29	94.52	94.21	92.56	93.00	92.74	93.18
体育教育	93.32	93.87	93.14	92.54	94.08	94.03	93.98	94.03	94.37	94.13	93.02	92.23	92.54	93.51

声明

本报告/文件包含的信息载有麦可思公司的商业秘密，仅为指定主体按照与麦可思公司约定的方式使用，未经许可不得向第三方披露或许可第三方使用。

专业名称	总分	课程目标清晰度	课程内容理论联系实际	学习资源有效性	师德师风	情感传递	课程内容讲解	学习热情激发	指导答疑	信息化教学	课堂参与	价值观树立	时事关注	素养提升
中草药栽培与鉴定	93.13	94.04	92.68	92.00	94.09	94.14	93.90	93.85	94.00	94.04	92.43	92.31	93.05	92.80
农林经济管理(中外合作办学项目)	93.05	93.64	92.84	92.62	92.97	93.80	93.75	93.94	93.96	94.28	91.61	92.67	92.76	93.02
秘书学	93.03	93.53	92.83	91.77	93.55	93.71	93.96	93.81	94.03	93.93	92.24	92.85	92.60	92.94
水利水电工程	92.92	92.80	91.97	92.38	94.07	94.46	94.40	94.68	93.96	93.80	92.17	92.31	92.31	92.52
农学专升本	92.91	93.52	93.52	90.74	93.33	94.07	96.30	94.81	94.07	94.81	90.74	89.81	93.52	93.52
农学	92.87	93.00	92.32	92.17	93.78	93.74	93.70	93.71	93.93	93.93	92.36	92.49	92.36	92.60
农业资源与环境	92.86	93.05	92.62	91.46	94.21	94.13	93.73	94.21	94.00	93.38	91.89	92.57	92.81	92.37
农林经济管理(专升本)	92.83	92.55	91.79	92.80	92.53	94.34	93.23	93.64	93.54	93.94	91.67	92.93	93.31	92.68
园林(专升本)	92.62	92.31	92.55	92.07	92.88	93.65	92.88	93.27	94.04	94.23	92.07	92.55	92.07	92.07
食品质量与安全	92.57	93.32	92.48	91.45	93.57	93.78	94.09	93.16	93.16	93.42	91.90	91.84	91.90	92.22
环境科学与工程	92.54	93.13	93.21	91.07	93.47	93.81	93.33	93.40	92.99	92.99	91.07	92.10	92.35	92.53
社会工作	92.46	93.17	92.56	92.04	93.26	93.63	93.59	93.35	93.06	93.61	91.27	91.63	91.58	92.09
马克思主义理论	92.45	92.31	92.31	91.35	94.04	93.85	93.85	93.65	93.46	93.08	91.83	91.59	92.31	91.83
水土保持与荒漠化防治	92.29	92.31	92.31	91.35	93.46	94.23	93.46	93.46	93.08	93.46	90.87	91.83	91.83	91.83
越南语	92.28	92.88	91.86	91.72	93.84	94.19	93.84	92.79	93.26	92.79	91.13	90.99	91.72	92.15
林学	92.22	92.55	91.68	91.48	92.99	93.30	93.29	93.03	93.60	93.33	91.32	91.77	91.90	91.74
环境设计	92.20	91.80	91.60	91.60	92.64	92.48	92.64	92.96	92.64	93.92	91.40	92.40	91.80	92.80
农学(专升本)	92.18	91.94	91.35	91.59	92.51	93.36	92.70	93.65	92.94	93.08	91.00	92.54	92.42	91.82
食品科学与工程	92.11	92.57	91.69	91.06	93.39	93.10	93.31	93.26	93.26	93.28	91.22	91.61	91.75	91.37

声明

本报告/文件包含的信息载有麦可思公司的商业秘密，仅为指定主体按照与麦可思公司约定的方式使用，未经许可不得向第三方披露或许可第三方使用。

专业名称	总分	课程目标清晰度	课程内容理论联系实际	学习资源有效性	师德师风	情感传递	课程内容讲解	学习热情激发	指导答疑	信息化教学	课堂参与	价值观树立	时事关注	素养提升
数据科学与大数据技术	92.11	92.24	91.49	90.89	92.83	92.77	93.52	93.01	93.37	93.13	91.42	91.72	92.09	91.94
农村区域发展	91.95	93.41	91.02	91.17	92.57	93.05	93.41	93.17	92.81	93.17	90.42	91.47	91.02	91.92
水产养殖学	91.85	92.14	92.26	91.07	92.86	93.71	92.29	92.67	92.95	92.19	90.60	91.43	90.95	91.67
农业机械化及其自动化	91.73	92.14	92.45	90.88	93.08	92.58	91.64	93.14	93.71	92.70	89.47	91.35	90.57	91.98
汉语国际教育	91.66	91.43	90.71	90.31	92.33	92.45	93.31	92.33	92.16	93.10	91.12	91.63	91.33	92.24
风景园林(中外合作办学项目)	91.53	92.03	91.48	88.46	92.31	92.09	92.97	93.19	93.85	94.29	90.93	89.84	90.93	92.31
电子商务	91.50	92.29	91.34	90.34	92.58	92.34	92.39	92.48	92.65	92.82	90.47	90.84	90.92	91.18
工程造价	91.46	91.99	91.50	90.95	92.76	92.08	92.10	92.64	93.06	92.20	90.53	90.28	90.71	91.20
翻译	91.28	90.80	91.67	90.97	92.64	91.94	91.81	92.78	93.06	93.19	90.10	90.45	90.63	90.45
农林经济管理	91.10	92.01	90.35	90.28	92.05	92.38	91.87	91.77	92.50	91.98	90.52	90.42	90.66	90.49
草业科学	91.04	90.90	91.34	90.03	91.46	92.59	92.32	92.10	91.58	91.79	89.54	90.76	90.81	91.10
兽医公共卫生	90.67	91.04	90.11	89.04	91.76	91.87	92.51	91.44	91.87	91.98	89.71	90.24	90.64	90.24
食品营养与健康	90.57	91.11	89.76	90.36	91.69	91.93	91.81	91.81	91.57	91.69	89.76	90.36	89.01	90.06
园林	90.52	90.74	89.66	89.88	91.58	91.65	91.89	91.73	91.76	92.23	89.33	89.90	89.85	90.40
建筑学	90.38	90.77	89.36	88.85	91.18	91.23	91.28	91.38	91.49	91.08	90.26	89.87	90.26	90.64
风景园林	90.37	90.82	89.31	89.27	91.29	92.04	92.13	91.20	91.26	91.77	89.50	89.77	89.97	90.20
风景园林(专升本)	90.36	88.76	89.89	89.61	91.01	90.67	91.01	91.69	92.36	91.46	90.45	89.61	90.45	90.73
设施农业科学与工程	90.05	89.94	90.11	89.59	92.00	91.81	91.53	91.99	91.41	91.36	88.46	89.59	88.55	89.20
咖啡科学与工程	89.54	89.55	89.30	88.65	90.72	91.10	90.83	90.71	90.37	90.83	88.23	89.08	89.04	89.25

声明

本报告/文件包含的信息载有麦可思公司的商业秘密，仅为指定主体按照与麦可思公司约定的方式使用，未经许可不得向第三方披露或许可第三方使用。

专业名称	总分	课程目标清晰度	课程内容理论联系实际	学习资源有效性	师德师风	情感传递	课程内容讲解	学习热情激发	指导答疑	信息化教学	课堂参与	价值观树立	时事关注	素养提升
给排水科学与工程	89.34	89.62	88.46	88.81	91.35	90.44	90.81	90.79	90.74	90.84	88.75	88.57	87.99	88.69
体育教育（校园足球）	88.63	89.29	88.45	88.03	90.42	90.59	91.09	89.41	90.25	88.91	87.39	86.55	88.66	87.61
社会体育指导与管理	88.03	89.00	86.71	86.29	89.14	88.80	89.26	89.37	89.49	89.49	87.14	87.57	87.71	88.14
工程管理	87.58	88.67	87.39	86.69	89.69	89.18	89.04	89.55	88.92	89.41	85.76	86.97	85.84	86.54
城乡规划（五年制）	87.14	86.85	86.07	87.24	89.58	89.17	88.65	89.38	88.85	89.79	85.81	86.33	84.77	86.59
智能建造	84.45	86.49	83.62	83.91	86.44	85.17	86.90	85.98	85.52	85.40	83.62	84.48	80.46	84.20

注：1、各指标标准化得分=每位学生标准化评分的均值，标准化评分=实际评分/满分*100。

2、绿色为得分相对较高的指标，橙色为得分相对较低的指标。

声明

本报告/文件包含的信息载有麦可思公司的商业秘密，仅为指定主体按照与麦可思公司约定的方式使用，未经许可不得向第三方披露或许可第三方使用。

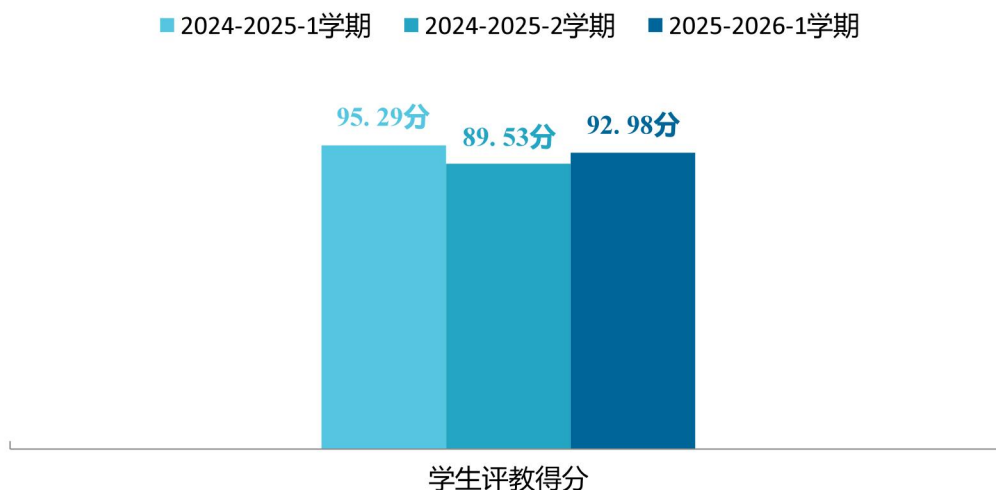
4. 体育课评价

本校2025-2026-1学期体育课的学生评教得分为92.98分，高于2024-2025-2学期。从各项指标具体来看，体育课在课程目标清晰度、课前准备方面的评价得分较高，在课程内容挑战度、指导答疑方面的评价得分相对较低。

从各年级来看，大一、大二、大三、大四体育课学生评教得分分别为92.45分、93.50分、93.00分、92.79分，大一学生评分相对较低，大一学生对课程内容挑战度、学习热情激发方面的评分相对较低。

从各院系来看，体育学院（93.34分）体育课学生评教得分较高，教学质量相对较好。热带作物学院（91.95分）体育课学生评教得分相对较低，其中热带作物学院教师要关注课程内容挑战度、身体素质、指导答疑方面。

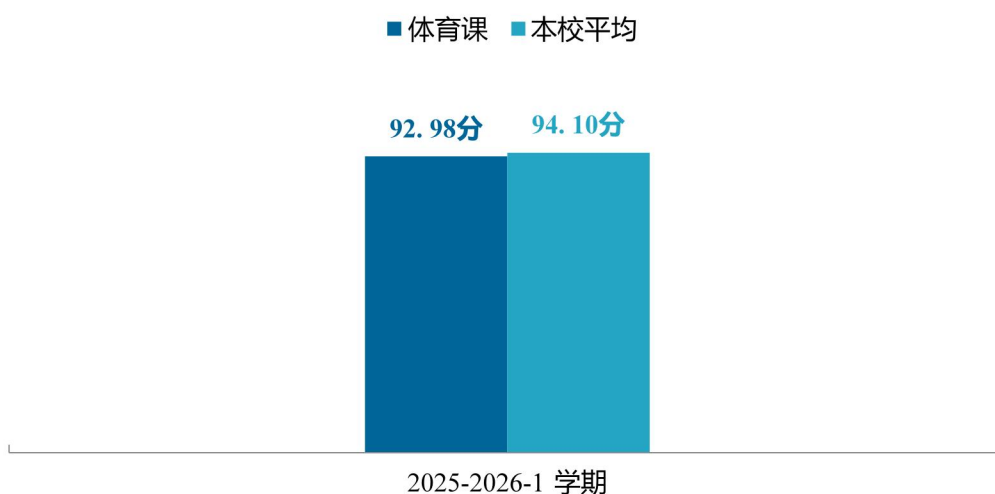
3-30 体育课学生评教得分（与往学期对比）



声明

本报告/文件包含的信息载有麦可思公司的商业秘密，仅为指定主体按照与麦可思公司约定的方式使用，未经许可不得向第三方披露或许可第三方使用。

3-31 体育课学生评教得分（与本校平均对比）



3-32 体育课学生评教各项指标得分

单位：分

维度	指标	满分	2025-2026-1 学期得分	2025-2026-1 学期标准化得分
本校平均		100	92.98	-
评课	课程目标清晰度	6	5.64	94.07
	课程容量合适	6	5.58	93.02
	课程内容挑战度	6	5.52	92.06
	课程思政	6	5.57	92.86
	学习资源有效性	6	5.58	93.04
评教	师德师风	6	5.58	92.93
	课前准备	6	5.59	93.13
	课程内容讲解	6	5.58	93.03
	学习热情激发	6	5.57	92.86
	指导答疑	6	5.56	92.74
评学	课堂参与	10	9.31	93.06
	运动技能掌握	10	9.31	93.12
	身体素质	10	9.29	92.87
	健康意识	10	9.29	92.94

注：1、各指标标准化得分=每位学生标准化评分的均值，标准化评分=实际评分/满分*100。

2、绿色为得分相对较高的指标，橙色为得分相对较低的指标。

声明

本报告/文件包含的信息载有麦可思公司的商业秘密，仅为指定主体按照与麦可思公司约定的方式使用，未经许可不得向第三方披露或许可第三方使用。

3-33 体育课各项指标得分（与往学期对比）

单位：分

维度	指标	2024-2025-1 学期		2024-2025-2 学期		2025-2026-1 学期	
		得分	标准化得分	得分	标准化得分	得分	标准化得分
本校平均		95.29	-	89.53	-	92.98	-
评课	课程目标清晰度	5.77	96.23	5.53	92.10	5.64	94.07
	课程内容容量合适	5.72	95.36	5.36	89.36	5.58	93.02
	课程内容挑战度	5.65	94.24	5.31	88.57	5.52	92.06
	课程思政	5.71	95.23	5.37	89.42	5.57	92.86
	学习资源有效性	5.72	95.29	5.38	89.63	5.58	93.04
评教	师德师风	5.71	95.18	5.40	89.95	5.58	92.93
	课前准备	5.73	95.46	5.41	90.21	5.59	93.13
	课程内容讲解	5.72	95.37	5.40	90.07	5.58	93.03
	学习热情激发	5.72	95.29	5.40	90.04	5.57	92.86
	指导答疑	5.71	95.14	5.38	89.60	5.56	92.74
评学	课堂参与	9.53	95.32	9.00	89.99	9.31	93.06
	运动技能掌握	9.54	95.36	8.99	89.90	9.31	93.12
	身体素质	9.52	95.19	8.95	89.47	9.29	92.87
	健康意识	9.54	95.35	8.66	86.61	9.29	92.94

注：1、各指标标准化得分=每位学生标准化评分的均值，标准化评分=实际评分/满分*100。
2、绿色为得分相对较高的指标，橙色为得分相对较低的指标。

3-34 体育课学生评教各年级各项指标得分

单位：分

维度	指标	本校平均	大一	大二	大三	大四
本校平均		92.98	92.45	93.50	93.00	92.79
评课	课程目标清晰度	94.07	93.27	94.72	95.10	94.66
	课程内容容量合适	93.02	92.57	93.40	93.60	92.23
	课程内容挑战度	92.06	91.28	92.81	92.10	92.48
	课程思政	92.86	92.46	93.31	92.30	92.72
	学习资源有效性	93.04	92.61	93.47	92.95	93.20
评教	师德师风	92.93	92.47	93.38	92.70	93.69
	课前准备	93.13	92.68	93.56	93.10	93.20
	课程内容讲解	93.03	92.57	93.57	92.50	91.26
	学习热情激发	92.86	92.24	93.44	92.95	93.20
	指导答疑	92.74	92.45	93.04	92.75	91.75
评学	课堂参与	93.06	92.41	93.69	93.10	92.72
	运动技能掌握	93.12	92.57	93.61	93.70	92.96

声明

本报告/文件包含的信息载有麦可思公司的商业秘密，仅为指定主体按照与麦可思公司约定的方式使用，未经许可不得向第三方披露或许可第三方使用。

维度	指标	本校平均	大一	大二	大三	大四
	身体素质	92.87	92.26	93.46	92.75	93.20
	健康意识	92.94	92.48	93.45	92.45	91.99

注：1、各指标标准化得分=每位学生标准化评分的均值，标准化评分=实际评分/满分*100。

2、绿色为得分相对较高的指标，橙色为得分相对较低的指标。

声明

本报告/文件包含的信息载有麦可思公司的商业秘密，仅为指定主体按照与麦可思公司约定的方式使用，未经许可不得向第三方披露或许可第三方使用。

3-35 体育课学生评教各院系各项指标得分

单位：分

院系名称	总分	课程目标清晰度	课程内容合适度	课程内容挑战度	课程思政	学习资源有效性	师德师风	课前准备	课程内容讲解	学习热情激发	指导答疑	课堂参与	运动技能掌握	身体素质	健康意识
本校平均	92.98	94.07	93.02	92.06	92.86	93.04	92.93	93.13	93.03	92.86	92.74	93.06	93.12	92.87	92.94
体育学院	93.34	94.36	93.47	92.39	93.23	93.35	93.29	93.46	93.40	93.16	93.15	93.38	93.47	93.32	93.30
热带作物学院	91.95	93.24	91.73	91.14	91.82	92.15	91.90	92.17	91.96	91.99	91.57	92.14	92.14	91.57	91.88

注：1、各指标标准化得分=每位学生标准化评分的均值，标准化评分=实际评分/满分*100。

2、绿色为得分相对较高的指标，橙色为得分相对较低的指标。

3-36 体育课学生评教各专业各项指标得分

单位：分

专业名称	总分	课程目标清晰度	课程内容合适度	课程内容挑战度	课程思政	学习资源有效性	师德师风	课前准备	课程内容讲解	学习热情激发	指导答疑	课堂参与	运动技能掌握	身体素质	健康意识
本校平均	92.98	94.07	93.02	92.06	92.86	93.04	92.93	93.13	93.03	92.86	92.74	93.06	93.12	92.87	92.94
体育教育（高水平）	98.81	99.31	98.90	98.76	98.35	99.18	98.49	98.63	98.76	98.76	98.63	98.49	99.31	99.04	98.63
泰语	97.50	99.24	97.73	97.73	98.48	97.73	97.73	97.73	97.73	95.45	97.73	97.73	96.97	96.21	97.73
车辆工程	97.46	97.92	97.92	97.92	95.83	95.83	97.92	97.92	97.92	97.92	97.92	97.92	95.83	97.92	97.92
蜂学	97.28	97.39	95.52	96.27	96.64	97.76	97.01	98.13	96.64	97.01	97.76	97.76	98.13	96.64	98.13
动物科学	96.89	97.48	97.13	96.44	96.44	96.33	96.79	96.44	97.25	96.67	97.13	97.25	96.79	96.67	97.36
土地资源管理	96.81	97.66	96.61	96.88	96.09	97.14	96.61	97.40	97.14	96.61	96.88	96.61	96.61	97.14	96.35

声明

本报告/文件包含的信息载有麦可思公司的商业秘密，仅为指定主体按照与麦可思公司约定的方式使用，未经许可不得向第三方披露或许可第三方使用。

专业名称	总分	课程目标清晰度	课程内容容量合适	课程内容挑战度	课程思政	学习资源有效性	师德师风	课前准备	课程内容讲解	学习热情激发	指导答疑	课堂参与	运动技能掌握	身体素质	健康意识
水产养殖学	95.94	96.12	96.98	93.53	96.12	96.55	96.12	96.55	96.98	95.26	93.97	95.69	96.55	95.69	96.55
动植物检疫	95.86	96.56	95.94	95.31	95.94	95.63	95.63	96.56	96.25	96.25	95.63	95.94	95.94	94.38	96.56
生态学	95.83	97.36	96.15	93.27	95.19	96.88	95.43	96.39	96.15	95.91	96.15	95.91	96.15	95.91	94.95
数学与应用数学	95.79	96.70	95.60	94.51	95.88	95.60	96.43	95.60	95.88	96.15	95.33	96.15	95.33	96.15	95.60
应用化学	95.69	95.37	96.30	95.37	94.91	95.83	95.37	96.76	94.91	94.91	95.37	96.30	94.44	97.22	95.83
旅游管理	95.59	96.17	95.99	92.52	95.26	95.62	95.80	95.07	95.62	95.62	95.26	96.35	95.62	96.17	95.99
电子信息工程	95.47	94.48	95.78	92.53	96.10	96.10	95.78	96.75	95.78	95.45	94.48	95.13	95.78	95.13	96.75
农业智能装备工程	95.46	95.75	95.28	92.92	96.70	94.81	96.23	94.81	96.70	95.28	95.75	95.75	96.70	94.81	94.81
机械设计制造及其自动化	95.28	95.66	95.15	95.15	95.92	95.41	95.41	95.15	95.92	95.66	95.41	95.15	95.41	94.90	94.39
环境设计	95.16	96.05	96.71	95.39	95.39	94.74	95.39	95.39	94.08	95.39	94.74	94.08	94.08	96.71	94.74
园艺	95.15	96.21	94.87	93.30	94.42	95.76	95.76	95.09	95.98	94.42	94.20	94.42	95.54	96.43	95.09
英语	95.14	96.40	95.55	93.43	94.92	95.55	94.70	94.92	94.92	94.70	94.92	95.13	95.55	95.34	95.34
植物保护	94.91	95.20	94.93	93.36	95.66	95.11	94.93	94.83	94.28	95.39	94.56	95.20	94.93	95.11	94.93
能源与动力工程	94.69	95.37	95.37	93.52	95.37	94.44	96.06	95.37	94.44	94.21	94.44	95.14	94.21	94.44	93.98
动物医学(五年制)	94.61	95.97	94.10	94.18	94.25	94.70	94.70	94.63	94.18	94.25	94.78	94.63	94.85	94.40	94.78
烟草	94.61	95.40	94.68	93.97	94.83	94.68	94.97	94.83	94.97	93.53	94.54	94.83	94.83	94.83	93.82
土木工程(土木与环境工程方向)(中外合作办学)	94.52	95.49	93.85	94.67	93.85	92.62	93.85	95.08	94.67	95.08	94.26	94.67	95.49	94.26	94.67
生物工程	94.42	95.08	93.85	94.67	94.67	93.44	95.49	94.67	94.67	93.44	93.85	94.26	94.26	94.67	94.67
香料香精技术与工程	94.38	95.99	95.68	92.59	94.44	94.75	94.44	95.06	95.06	94.75	94.75	93.21	94.14	94.14	93.83

声明

本报告/文件包含的信息载有麦可思公司的商业秘密，仅为指定主体按照与麦可思公司约定的方式使用，未经许可不得向第三方披露或许可第三方使用。

专业名称	总分	课程目标清晰度	课程内容合适度	课程内容挑战度	课程思政	学习资源有效性	师德师风	课前准备	课程内容讲解	学习热情激发	指导答疑	课堂参与	运动技能掌握	身体素质	健康意识
化学生物学	94.31	95.42	95.07	94.72	95.07	95.07	94.72	95.07	94.72	94.37	94.37	94.37	93.66	93.66	92.25
水文与水资源工程	94.15	94.23	96.15	92.31	94.23	88.46	90.38	90.38	92.31	92.31	94.23	96.15	98.08	98.08	94.23
智慧农业	93.95	94.71	94.41	91.76	94.12	94.41	94.71	93.82	94.41	93.24	92.35	94.71	94.41	94.12	93.53
农业资源与环境	93.74	94.22	93.84	91.79	94.40	94.40	92.91	93.66	94.59	94.40	93.47	93.10	94.22	93.66	93.84
电气工程及其自动化	93.63	94.47	93.51	93.99	93.99	93.51	93.51	93.51	93.03	94.47	93.03	93.75	93.03	93.03	94.23
人工智能	93.58	94.62	93.46	91.92	92.31	93.08	93.08	93.46	93.46	93.46	94.62	94.62	94.62	93.46	93.08
农学	93.40	94.08	93.49	92.36	93.49	93.93	93.44	93.64	93.49	93.84	93.05	93.39	93.64	92.85	93.24
环境科学与工程	93.29	94.74	95.07	91.12	92.76	93.09	93.09	93.75	93.09	93.09	92.76	94.08	93.75	93.09	92.43
信息管理与信息系统	93.19	92.98	91.67	91.67	92.11	93.42	91.67	93.86	94.30	92.54	92.54	94.30	93.86	93.86	93.86
体育教育	93.08	95.00	93.27	92.10	92.53	92.28	92.59	93.21	93.21	93.02	92.65	93.33	93.58	93.09	92.90
社会体育指导与管理	93.07	95.31	93.32	91.84	92.45	92.97	92.88	92.80	93.40	92.62	92.45	93.32	93.32	93.32	92.71
计算机科学与技术	93.06	94.36	93.38	93.14	91.18	92.89	92.40	94.85	93.14	92.89	93.87	93.38	91.67	93.38	92.89
水利水电工程	92.94	94.67	93.75	93.01	92.46	93.38	93.38	93.38	93.20	92.83	92.28	93.01	92.46	92.83	91.73
土地整治工程	92.72	97.22	88.89	83.33	97.22	94.44	91.67	94.44	88.89	97.22	91.67	94.44	88.89	97.22	91.67
种子科学与工程	92.71	94.00	93.67	94.00	93.67	93.00	93.67	92.33	92.67	92.00	91.67	91.67	92.67	91.00	93.33
葡萄与葡萄酒工程	92.63	92.50	95.00	90.00	92.50	92.50	92.50	93.75	92.50	92.50	91.25	93.75	92.50	92.50	92.50
草业科学	92.62	93.32	91.81	90.73	93.75	93.53	92.89	91.59	92.24	94.18	92.89	92.46	92.67	92.03	92.89
食品科学与工程	92.62	93.52	93.52	91.61	92.52	92.03	92.52	93.11	92.94	92.61	92.86	92.44	92.52	92.19	92.69
林学	92.57	93.67	91.35	92.30	93.14	92.62	92.51	92.41	92.62	92.19	92.72	93.04	92.09	92.62	92.62
生物技术	92.40	94.35	93.15	89.52	93.15	90.73	92.74	91.94	91.94	91.53	91.94	91.94	93.55	92.34	93.55
越南语	92.39	94.08	91.45	89.47	92.11	93.42	92.11	90.13	90.79	92.76	94.08	93.42	91.45	93.42	93.42
食品营养与健康	92.36	93.45	92.86	88.69	92.26	92.26	93.45	92.26	93.45	91.67	92.86	91.67	92.86	92.26	92.86

声明

本报告/文件包含的信息载有麦可思公司的商业秘密，仅为指定主体按照与麦可思公司约定的方式使用，未经许可不得向第三方披露或许可第三方使用。

专业名称	总分	课程目标清晰度	课程内容容量合适	课程内容挑战度	课程思政	学习资源有效性	师德师风	课前准备	课程内容讲解	学习热情激发	指导答疑	课堂参与	运动技能掌握	身体素质	健康意识
翻译	92.22	92.39	92.39	88.04	93.48	90.22	93.48	93.48	93.48	93.48	92.39	91.30	92.39	92.39	92.39
风景园林(中外合作办学项目)	92.14	93.21	92.50	92.14	91.43	92.86	90.36	92.86	92.50	90.71	92.86	91.79	92.86	91.79	92.14
数据科学与大数据技术	92.14	93.48	92.75	90.58	92.39	92.39	92.75	92.03	92.75	91.30	92.39	90.58	92.75	92.39	92.03
园林	92.14	93.66	91.24	91.47	91.65	92.51	92.11	91.76	92.45	92.17	91.53	92.80	92.22	91.94	92.11
风景园林	92.07	93.42	92.94	90.55	91.51	91.63	92.46	92.46	92.11	92.46	91.27	92.70	92.22	91.15	92.11
马克思主义理论	91.96	91.84	90.31	91.33	91.33	90.31	91.33	91.33	92.86	92.86	91.84	92.86	93.37	91.84	92.35
食品质量与安全	91.94	92.60	93.20	90.60	93.00	91.20	93.20	92.20	93.20	91.80	92.00	92.00	91.40	91.20	91.00
秘书学	91.84	92.65	90.90	90.23	91.37	91.85	91.78	92.05	92.45	91.91	91.98	92.52	92.39	91.51	91.71
社会工作	91.64	94.72	91.67	88.21	92.68	91.06	92.28	92.07	92.68	92.07	90.85	90.85	92.28	90.85	91.46
土木工程(建筑工程)	91.54	92.30	91.24	91.67	91.24	92.62	90.61	91.88	91.24	91.46	91.03	90.93	91.77	91.77	91.77
兽医公共卫生	91.43	91.96	90.63	90.18	91.52	91.52	90.18	91.07	92.86	92.41	92.86	91.52	91.07	91.07	91.52
农林经济管理	91.25	93.67	91.67	90.61	90.72	91.98	90.93	91.67	91.77	91.14	90.72	91.14	91.35	90.30	90.82
汉语国际教育	91.14	91.81	91.38	90.09	90.09	90.95	91.38	90.09	90.95	90.52	89.66	90.95	91.81	92.24	92.24
建筑学	91.09	92.68	90.24	90.85	91.46	92.68	93.90	90.24	90.85	90.24	90.24	89.63	92.07	90.24	90.85
农林经济管理(中外合作办学项目)	90.86	92.78	89.95	89.69	89.18	88.92	89.18	91.49	91.75	90.21	91.24	92.01	90.98	91.24	91.75
设施农业科学与工程	90.75	90.50	91.12	89.05	91.32	92.15	89.88	91.94	90.70	89.67	91.12	90.29	90.50	91.74	90.50
工程造价	90.62	91.67	90.71	91.03	90.06	90.06	90.06	90.06	89.74	90.38	89.10	91.03	91.03	91.03	91.35
咖啡科学与工程	90.42	91.89	90.56	89.98	91.23	90.40	90.40	90.81	89.82	89.65	89.32	90.48	90.31	89.65	91.31
电子商务	90.41	91.44	90.32	90.32	90.17	90.62	90.17	91.07	89.49	90.54	90.77	89.94	91.07	90.17	90.02

声明

本报告/文件包含的信息载有麦可思公司的商业秘密，仅为指定主体按照与麦可思公司约定的方式使用，未经许可不得向第三方披露或许可第三方使用。

专业名称	总分	课程目标清晰度	课程内容容量合适	课程内容挑战度	课程思政	学习资源有效性	师德师风	课前准备	课程内容讲解	学习热情激发	指导答疑	课堂参与	运动技能掌握	身体素质	健康意识
工程管理	90.20	89.88	89.88	90.48	89.88	90.77	91.07	90.48	89.29	89.29	89.58	89.29	90.18	91.67	90.48
体育教育（校园足球）	89.64	91.08	90.12	89.51	89.25	90.12	89.34	89.60	88.37	89.34	89.51	89.86	90.03	89.42	89.34
中草药栽培与鉴定	89.26	91.99	91.99	89.10	87.50	87.82	90.06	89.42	88.46	88.78	89.10	90.06	88.46	89.10	88.46
农村区域发展	89.23	92.14	88.57	87.86	87.86	89.29	88.57	87.86	91.43	89.29	87.86	90.00	89.29	88.57	90.00
农业机械化及其自动化	88.79	91.03	88.46	89.74	88.46	85.90	86.54	87.82	87.18	87.18	87.18	89.74	89.10	91.67	89.74
水土保持与荒漠化防治	88.70	85.00	85.00	90.00	87.50	90.00	87.50	87.50	90.00	90.00	90.00	90.00	92.50	87.50	87.50
给排水科学与工程	88.16	89.18	88.40	88.92	88.40	88.66	88.40	88.66	88.14	86.86	87.89	88.14	87.11	88.40	87.89
城乡规划（五年制）	85.95	85.10	85.10	85.10	86.54	85.58	85.58	86.06	85.58	85.58	87.02	85.58	87.02	86.06	86.54
智能建造	80.41	82.81	81.25	75.00	81.25	84.38	78.13	82.81	81.25	79.69	79.69	76.56	81.25	81.25	81.25

注：1、各指标标准化得分=每位学生标准化评分的均值，标准化评分=实际评分/满分*100。

2、绿色为得分相对较高的指标，橙色为得分相对较低的指标。

声明

本报告/文件包含的信息载有麦可思公司的商业秘密，仅为指定主体按照与麦可思公司约定的方式使用，未经许可不得向第三方披露或许可第三方使用。

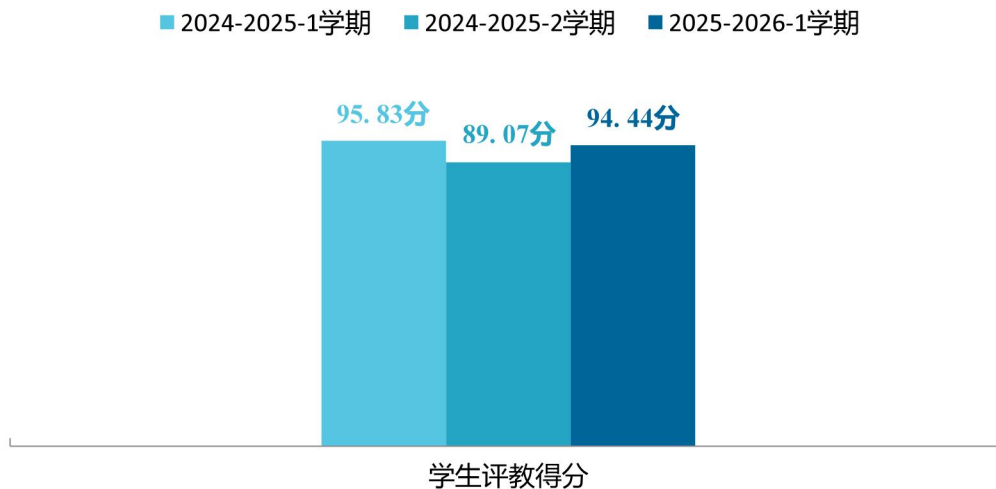
5. 通识课评价

本校2025-2026-1学期通识课的学生评教得分为94.44分，高于2024-2025-2学期。从各项指标具体来看，通识课在课程目标清晰度、课程思政方面的评价得分较高，在学习资源有效性、知识掌握方面的评价得分相对较低。

从各年级来看，大一、大二、大三、大四、大五通识课学生评教得分分别为94.89分、94.20分、94.88分、94.41分、89.50分，大五学生评分相对较低，大五学生对能力提升、学习资源有效性方面的评分相对较低。

从各院系来看，体育学院（95.93分）、农学与生物技术学院（95.38分）、马克思主义学院（94.87分）通识课学生评教得分较高，教学质量相对较好。图书馆（89.53分）、水利学院（93.01分）、食品科学技术学院（93.04分）通识课学生评教得分相对较低，其中图书馆教师要关注师德师风、指导答疑、课程内容理论联系实际、学习热情激发方面；水利学院教师要关注学习资源有效性、课堂参与方面；食品科学技术学院教师要关注课堂参与、信息化教学方面。

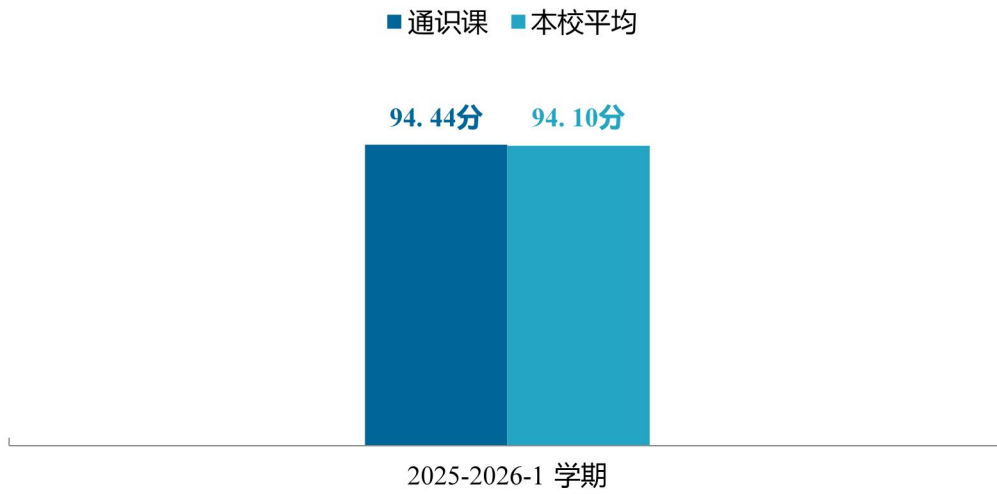
3-37 通识课学生评教得分（与往学期对比）



声明

本报告/文件包含的信息载有麦可思公司的商业秘密，仅为指定主体按照与麦可思公司约定的方式使用，未经许可不得向第三方披露或许可第三方使用。

3-38 通识课学生评教得分（与本校平均对比）



3-39 通识课学生评教各项指标得分

单位：分

维度	指标	满分	2025-2026-1 学期得分	2025-2026-1 学期标准化得分
本校平均		100	94.44	-
评课	课程目标清晰度	10	9.53	95.34
	课程内容理论联系实际	10	9.44	94.42
	课程思政	5	4.73	94.53
	学习资源有效性	5	4.71	94.16
评教	师德师风	5	4.72	94.38
	课程内容讲解	5	4.72	94.34
	学习热情激发	5	4.72	94.38
	指导答疑	5	4.72	94.40
	作业布置与反馈	5	4.72	94.41
	信息化教学	5	4.72	94.37
评学	课堂参与	10	9.43	94.28
	知识掌握	10	9.42	94.19
	能力提升	10	9.44	94.37
	素养提升	10	9.44	94.35

注：1、各指标标准化得分=每位学生标准化评分的均值，标准化评分=实际评分/满分*100。
2、绿色为得分相对较高的指标，橙色为得分相对较低的指标。

声明

本报告/文件包含的信息载有麦可思公司的商业秘密，仅为指定主体按照与麦可思公司约定的方式使用，未经许可不得向第三方披露或许可第三方使用。

3-40 通识课各项指标得分（与往学期对比）

单位：分

维度	指标	2024-2025-1 学期		2024-2025-2 学期		2025-2026-1 学期	
		得分	标准化得分	得分	标准化得分	得分	标准化得分
本校平均		95.83	-	89.07	-	94.44	-
评课	课程目标清晰度	9.67	96.67	9.08	90.80	9.53	95.34
	课程内容理论联系实际	9.58	95.80	8.89	88.91	9.44	94.42
	课程思政	4.79	95.81	4.47	89.37	4.73	94.53
	学习资源有效性	4.78	95.64	4.45	88.93	4.71	94.16
评教	师德师风	4.79	95.81	4.47	89.39	4.72	94.38
	课程内容讲解	4.79	95.73	4.47	89.32	4.72	94.34
	学习热情激发	4.79	95.71	4.47	89.35	4.72	94.38
	指导答疑	4.78	95.67	4.45	89.09	4.72	94.40
	作业布置与反馈	4.78	95.70	4.46	89.22	4.72	94.41
	信息化教学	4.79	95.76	4.47	89.40	4.72	94.37
评学	课堂参与	9.58	95.76	8.92	89.18	9.43	94.28
	知识掌握	9.56	95.63	8.90	88.96	9.42	94.19
	能力提升	9.57	95.72	8.89	88.91	9.44	94.37
	素养提升	9.58	95.76	8.69	86.86	9.44	94.35

注：1、各指标标准化得分=每位学生标准化评分的均值，标准化评分=实际评分/满分*100。

2、绿色为得分相对较高的指标，橙色为得分相对较低的指标。

3-41 通识课学生评教各年级各项指标得分

单位：分

维度	指标	本校平均	大一	大二	大三	大四	大五
本校平均		94.44	94.89	94.20	94.88	94.41	89.50
评课	课程目标清晰度	95.34	95.32	95.12	96.17	95.70	90.00
	课程内容理论联系实际	94.42	95.09	94.26	94.16	94.18	90.00
	课程思政	94.53	95.00	94.36	94.40	94.53	90.00
	学习资源有效性	94.16	94.85	93.96	94.03	94.00	80.00
评教	师德师风	94.38	95.13	94.03	94.49	94.52	90.00
	课程内容讲解	94.34	94.78	94.16	94.53	94.28	90.00
	学习热情激发	94.38	94.71	94.14	94.98	94.35	100.00
	指导答疑	94.40	94.83	94.12	94.98	94.44	90.00
	作业布置与反馈	94.41	94.59	94.32	95.10	93.97	100.00

声明

本报告/文件包含的信息载有麦可思公司的商业秘密，仅为指定主体按照与麦可思公司约定的方式使用，未经许可不得向第三方披露或许可第三方使用。

维度	指标	本校平均	大一	大二	大三	大四	大五
	信息化教学	94.37	94.80	94.16	94.98	94.12	90.00
评学	课堂参与	94.28	94.79	94.03	94.98	93.99	90.00
	知识掌握	94.19	94.85	93.84	94.69	94.21	90.00
	能力提升	94.37	94.65	94.15	95.10	94.33	80.00
	素养提升	94.35	94.88	93.98	94.98	94.60	90.00

注：1、各指标标准化得分=每位学生标准化评分的均值，标准化评分=实际评分/满分*100。

2、绿色为得分相对较高的指标，橙色为得分相对较低的指标。

声明

本报告/文件包含的信息载有麦可思公司的商业秘密，仅为指定主体按照与麦可思公司约定的方式使用，未经许可不得向第三方披露或许可第三方使用。

3-42 通识课学生评教各院系各项指标得分

单位：分

院系名称	总分	课程目标清晰度	课程内容理论联系实际	课程思政	学习资源有效性	师德师风	课程内容讲解	学习热情激发	指导答疑	作业布置与反馈	信息化教学	课堂参与	知识掌握	能力提升	素养提升
本校平均	94.44	95.34	94.42	94.53	94.16	94.38	94.34	94.38	94.40	94.41	94.37	94.28	94.19	94.37	94.35
体育学院	95.93	97.24	95.69	95.91	95.69	95.58	95.91	96.13	95.19	95.80	95.47	96.24	95.58	95.36	96.35
农学与生物技术学院	95.38	96.48	95.20	95.84	95.52	95.20	95.68	94.88	96.00	95.52	95.20	95.52	94.88	94.72	95.04
马克思主义学院	94.87	95.83	95.03	94.94	94.39	94.85	94.82	94.77	94.66	94.87	94.66	94.93	94.57	94.80	94.60
茶学院	94.74	95.44	94.36	94.23	94.63	94.90	94.50	94.36	93.96	94.50	94.77	95.17	95.03	94.09	95.44
国际学院（中国-东盟教育培训中心）	94.61	95.87	94.35	94.13	95.43	94.13	93.91	93.37	95.22	94.78	95.22	94.13	95.00	94.35	94.35
园林园艺学院	94.57	95.38	94.66	94.66	94.35	94.07	94.38	95.01	94.69	94.68	94.83	94.14	93.84	94.87	94.49
植物保护学院	94.30	94.91	94.26	94.41	94.22	94.03	94.07	94.10	94.39	94.45	94.57	94.24	94.14	94.12	94.16
机电工程学院	94.22	95.52	93.43	94.41	94.13	93.99	94.69	94.69	94.97	94.55	94.69	92.73	94.27	94.27	93.99
热带作物学院	94.21	95.51	93.88	94.30	93.36	94.32	94.03	94.09	94.04	94.04	94.00	94.03	93.93	94.21	94.48
人文社会科学学院	94.21	94.46	94.17	94.50	94.60	94.78	94.60	94.53	93.92	94.14	94.24	93.88	94.24	94.03	93.63
外语学院	94.04	94.55	94.78	94.33	93.96	94.33	93.43	93.36	94.18	93.43	94.03	93.96	94.03	93.81	93.81
食品科学技术学院	93.04	93.48	92.99	93.05	93.26	93.18	92.88	93.10	93.53	93.10	92.59	92.45	92.72	93.15	93.26
水利学院	93.01	95.38	93.85	93.33	91.28	91.79	94.36	93.59	94.36	92.31	93.33	91.28	92.31	93.33	91.79
图书馆	89.53	90.67	88.00	90.00	92.00	87.33	90.00	88.00	88.00	89.33	88.67	90.00	92.00	89.33	88.67

注：1、各指标标准化得分=每位学生标准化评分的均值，标准化评分=实际评分/满分*100。

2、绿色为得分相对较高的指标，橙色为得分相对较低的指标。

声明

本报告/文件包含的信息载有麦可思公司的商业秘密，仅为指定主体按照与麦可思公司约定的方式使用，未经许可不得向第三方披露或许可第三方使用。

3-43 通识课学生评教各专业各项指标得分

单位：分

专业名称	总分	课程目标清晰度	课程内容理论联系实际	课程思政	学习资源有效性	师德师风	课程内容讲解	学习热情激发	指导答疑	作业布置与反馈	信息化教学	课堂参与	知识掌握	能力提升	素养提升
本校平均	94.44	95.34	94.42	94.53	94.16	94.38	94.34	94.38	94.40	94.41	94.37	94.28	94.19	94.37	94.35
体育教育（高水平）	99.00	98.00	98.00	98.00	96.00	100.00	98.00	98.00	100.00	100.00	98.00	100.00	100.00	100.00	100.00
土木工程专升本	99.00	100.00	100.00	100.00	100.00	100.00	100.00	100.00	100.00	80.00	100.00	100.00	100.00	100.00	100.00
翻译	98.36	99.09	97.27	98.18	99.09	99.09	100.00	97.27	97.27	97.27	97.27	99.09	100.00	97.27	98.18
信息管理与信息系统	97.39	97.14	97.86	97.14	97.14	97.14	96.43	95.71	97.14	97.86	97.86	97.86	97.86	97.86	97.14
植物保护(农科拔尖创新)	97.16	96.84	97.89	95.79	95.79	97.89	96.84	97.89	96.84	97.89	97.89	96.84	95.79	97.89	97.89
香料香精技术与工程	97.06	96.88	96.88	96.25	97.50	96.25	97.50	98.13	98.13	95.63	96.88	97.50	96.88	96.88	97.50
应用化学	96.98	100.00	97.86	97.14	96.43	96.43	97.14	95.36	97.86	97.86	95.71	96.43	96.43	96.43	95.71
生态学	96.78	97.19	95.94	96.88	96.25	97.50	97.81	97.81	95.94	96.88	96.56	96.25	95.94	97.19	97.50
数据科学与大数据技术	96.78	97.83	97.39	96.52	96.96	96.09	96.52	96.09	95.65	96.96	97.39	97.83	96.52	96.52	95.65
植物保护	96.57	97.42	96.77	95.59	96.45	97.10	96.67	96.99	96.34	96.56	95.70	96.45	96.34	96.45	96.56
动物科学	96.34	96.78	95.70	97.05	96.38	96.38	96.38	96.71	96.51	96.11	96.91	96.64	96.11	96.11	95.84
给排水科学与工程	96.31	97.25	96.47	97.65	96.47	94.51	95.69	96.08	96.08	96.47	96.47	97.65	95.69	96.08	95.29
电气工程及其自动化	96.21	97.45	96.60	97.02	95.74	95.74	96.17	95.74	96.17	96.60	96.17	96.60	95.74	96.17	94.89
泰语	96.12	97.69	96.15	96.92	93.85	96.15	94.62	97.69	96.15	96.92	96.15	94.62	94.62	96.15	97.69
电子信息工程	96.10	96.59	95.61	96.59	96.59	95.61	95.61	95.61	95.61	97.56	95.61	96.59	95.61	95.12	97.07
中草药栽培与鉴定	95.95	97.84	95.14	96.22	96.22	96.76	94.59	96.76	95.14	96.22	96.76	95.68	95.14	96.76	94.59

声明

本报告/文件包含的信息载有麦可思公司的商业秘密，仅为指定主体按照与麦可思公司约定的方式使用，未经许可不得向第三方披露或许可第三方使用。

专业名称	总分	课程目标清晰度	课程内容理论联系实际	课程思政	学习资源有效性	师德师风	课程内容讲解	学习热情激发	指导答疑	作业布置与反馈	信息化教学	课堂参与	知识掌握	能力提升	素养提升
能源与动力工程	95.94	96.98	96.23	95.09	95.85	96.23	95.85	95.47	95.47	95.85	95.85	95.47	95.47	95.85	96.60
园艺	95.91	96.36	95.45	96.36	96.14	95.00	95.68	96.59	96.14	96.14	96.14	95.91	95.68	96.14	95.45
工程造价	95.88	98.28	95.86	95.52	95.17	95.52	94.83	95.86	96.55	94.48	95.86	96.55	96.55	94.83	94.83
土地资源管理	95.88	96.60	96.17	96.60	95.32	95.74	96.17	95.74	94.68	94.04	95.32	95.74	96.17	96.17	96.17
人工智能	95.69	96.80	96.40	94.40	94.20	94.80	95.20	95.60	96.00	96.80	96.40	95.20	95.20	95.60	96.00
数学与应用数学	95.59	96.52	96.52	96.52	96.09	94.78	96.52	95.65	96.09	96.09	94.78	94.78	94.78	94.35	95.65
农业资源与环境	95.57	96.44	95.05	96.63	95.45	95.45	95.84	95.64	96.44	95.64	95.84	94.85	95.05	95.84	95.05
风景园林	95.54	96.73	95.38	96.35	95.38	95.63	94.95	95.58	95.48	95.58	94.62	94.90	95.48	95.19	95.96
动植物检疫	95.53	95.88	96.47	95.88	95.88	95.59	94.71	96.18	95.29	95.59	95.59	95.29	95.00	95.59	94.71
兽医公共卫生	95.53	94.74	96.84	93.68	97.89	94.74	96.84	92.63	97.89	93.68	97.89	93.68	94.74	95.79	96.84
水产养殖学	95.48	95.76	95.15	95.15	95.76	95.76	95.76	95.15	95.76	95.15	95.76	95.15	95.15	95.76	95.76
生物工程	95.30	96.33	95.92	94.29	95.51	95.92	94.69	95.10	95.10	96.73	94.90	94.29	94.69	95.10	95.51
蜂学	95.29	95.00	95.00	95.71	97.14	95.71	95.00	93.57	93.57	94.29	96.43	95.71	95.71	95.00	95.71
农学	95.23	95.87	94.83	95.69	94.89	95.14	95.50	94.77	95.50	94.83	95.81	95.17	95.38	95.02	94.98
动物医学(五年制)	95.00	95.98	95.00	94.51	93.63	95.00	95.10	95.20	95.69	95.29	95.10	95.00	94.41	94.90	94.90
越南语	94.93	96.55	96.55	95.17	94.48	95.17	94.48	94.48	94.48	94.48	95.17	95.17	94.48	93.10	94.48
设施农业科学与工程	94.81	96.19	95.56	94.92	93.97	94.44	94.60	94.60	95.08	94.29	94.29	94.29	94.60	94.92	94.44
食品营养与健康	94.76	97.65	92.94	96.47	91.76	98.82	97.65	94.12	95.29	96.47	92.94	92.94	92.94	96.47	92.94
食品质量与安全	94.76	96.18	93.93	95.06	93.48	94.38	95.06	95.06	94.16	94.83	94.83	94.61	94.83	95.06	94.61
风景园林(中外合作办学项目)	94.73	96.28	95.12	94.42	94.65	94.19	93.26	95.12	94.19	94.65	95.12	94.19	95.12	93.95	94.88

声明

本报告/文件包含的信息载有麦可思公司的商业秘密，仅为指定主体按照与麦可思公司约定的方式使用，未经许可不得向第三方披露或许可第三方使用。

专业名称	总分	课程目标清晰度	课程内容理论联系实际	课程思政	学习资源有效性	师德师风	课程内容讲解	学习热情激发	指导答疑	作业布置与反馈	信息化教学	课堂参与	知识掌握	能力提升	素养提升
机械设计制造及其自动化	94.72	95.41	94.92	94.18	94.43	94.51	94.26	94.75	94.59	94.92	94.43	94.26	95.08	94.59	94.92
马克思主义理论	94.52	94.78	93.91	95.65	93.04	94.78	95.65	93.91	94.78	95.65	94.78	95.65	93.91	94.78	93.04
生物技术	94.44	95.88	95.29	96.18	95.00	93.82	95.00	94.12	92.94	93.82	93.82	93.82	94.71	92.94	94.41
电子商务	94.30	95.28	93.95	94.77	93.13	94.36	94.26	94.15	94.15	94.67	94.05	95.08	93.44	94.15	94.36
土木工程（建筑工程）	94.29	94.38	94.93	95.34	93.97	94.38	94.66	93.56	93.63	94.11	93.97	93.97	93.77	94.52	94.52
草业科学	94.13	96.07	93.57	93.21	94.29	93.93	94.29	92.14	92.50	92.50	93.21	93.93	94.29	94.64	95.71
旅游管理	94.07	93.04	93.48	94.78	93.91	93.91	93.91	93.91	95.22	94.35	93.48	93.91	94.78	94.78	93.91
水利水电工程	94.04	93.92	94.77	93.85	93.54	94.31	93.85	93.85	92.77	94.31	94.31	94.31	93.54	94.62	93.85
水文与水资源工程	94.03	97.14	92.57	94.86	94.86	95.43	92.00	93.71	95.43	92.57	92.57	93.14	92.57	94.86	94.29
化学生物学	93.94	93.13	93.75	94.38	95.00	95.63	95.63	95.00	94.38	93.13	94.38	93.13	93.75	93.75	93.13
食品科学与工程	93.92	95.25	93.79	93.67	93.45	94.92	93.56	94.35	93.79	93.79	92.99	93.79	93.33	94.12	93.67
烟草	93.89	94.59	93.83	93.98	93.23	92.63	93.98	93.83	93.98	93.83	93.98	92.93	94.44	94.44	93.98
计算机科学与技术	93.87	95.36	94.29	94.29	94.29	93.04	93.21	94.64	92.86	93.21	92.50	93.21	93.93	92.86	95.00
林学	93.86	95.83	93.33	93.33	93.13	93.96	93.75	94.17	93.54	93.13	93.54	93.75	92.92	94.38	94.17
环境科学与工程	93.79	94.00	92.86	94.29	93.71	92.29	94.00	93.71	95.14	94.29	94.29	94.00	93.14	93.71	94.29
秘书学	93.51	94.57	93.24	92.95	92.10	93.43	93.24	93.43	93.14	94.00	93.62	93.43	93.81	93.14	94.00
园林	93.51	94.44	92.78	93.33	93.89	92.22	93.33	92.78	93.89	93.33	93.61	93.89	93.33	94.17	93.33
土地整治工程	93.50	93.85	95.38	93.85	93.85	92.31	93.08	93.08	93.85	93.08	92.31	91.54	93.85	94.62	93.08
土木工程（土木与环境工程方向）（中外合作办学）	93.50	96.00	93.00	91.00	96.00	95.00	96.00	94.00	95.00	96.00	93.00	93.00	95.00	91.00	89.00

声明

本报告/文件包含的信息载有麦可思公司的商业秘密，仅为指定主体按照与麦可思公司约定的方式使用，未经许可不得向第三方披露或许可第三方使用。

专业名称	总分	课程目标清晰度	课程内容理论联系实际	课程思政	学习资源有效性	师德师风	课程内容讲解	学习热情激发	指导答疑	作业布置与反馈	信息化教学	课堂参与	知识掌握	能力提升	素养提升
英语	93.49	93.96	94.17	94.17	93.96	93.54	93.54	93.96	93.75	93.54	93.75	93.13	92.71	92.71	93.13
葡萄与葡萄酒工程	93.33	93.33	93.33	93.33	93.33	93.33	93.33	93.33	93.33	93.33	93.33	93.33	93.33	93.33	93.33
农村区域发展	93.04	93.46	92.31	93.08	92.31	92.69	93.46	92.31	93.46	93.08	91.92	93.85	92.69	93.46	93.46
城乡规划	92.75	95.00	90.00	90.00	95.00	95.00	95.00	90.00	90.00	95.00	95.00	95.00	90.00	90.00	95.00
工程管理	92.60	93.45	92.00	92.36	92.73	92.36	92.36	91.27	91.27	92.36	92.73	92.73	93.09	93.45	92.55
建筑环境与能源应用工程	92.50	90.00	90.00	90.00	93.33	93.33	93.33	90.00	96.67	93.33	93.33	90.00	96.67	93.33	93.33
体育教育	92.32	92.90	92.10	92.90	93.06	93.23	92.58	91.77	92.34	92.58	92.26	91.61	92.26	91.85	92.10
社会工作	92.25	93.65	91.59	92.70	91.75	94.29	93.33	93.02	93.33	91.75	89.84	91.75	91.11	92.06	92.38
种子科学与工程	91.41	90.67	92.44	91.56	92.44	92.00	90.67	90.89	93.33	92.00	92.89	91.11	89.78	92.44	89.78
社会体育指导与管理	91.21	92.17	91.74	90.87	91.30	90.11	90.22	90.43	92.61	92.17	91.30	90.87	90.43	91.09	91.30
电气工程及其自动化专升本	91.00	100.00	80.00	80.00	80.00	80.00	100.00	100.00	100.00	100.00	100.00	100.00	100.00	80.00	80.00
智慧农业	90.81	90.57	89.43	89.81	90.94	90.57	90.94	90.94	91.32	89.06	91.32	90.57	92.08	92.08	90.94
农业智能装备工程	90.80	93.66	92.20	88.78	90.73	91.22	89.27	92.68	91.22	90.73	90.73	90.73	89.76	90.24	88.78
环境设计	90.60	92.17	92.17	91.74	93.04	89.57	90.43	90.43	86.96	88.91	92.61	90.00	90.87	90.00	88.91
汉语国际教育	90.27	93.33	92.00	90.67	88.67	89.33	89.33	90.00	90.00	90.00	90.67	89.33	88.00	90.67	90.00
动物科学专升本	90.00	90.00	90.00	90.00	90.00	90.00	90.00	90.00	90.00	90.00	90.00	90.00	90.00	90.00	90.00
水利水电工程专升本	90.00	86.67	93.33	100.00	86.67	86.67	93.33	86.67	93.33	80.00	93.33	86.67	86.67	86.67	100.00
农林经济管理(中外合作办学项目)	89.91	92.94	91.18	91.18	89.41	91.18	88.24	88.24	87.06	89.41	90.00	90.59	91.18	87.65	88.24
建筑学	88.44	87.78	87.41	89.63	86.67	89.63	87.41	91.85	88.89	89.63	89.63	88.15	88.15	87.41	88.89

声明

本报告/文件包含的信息载有麦可思公司的商业秘密，仅为指定主体按照与麦可思公司约定的方式使用，未经许可不得向第三方披露或许可第三方使用。

专业名称	总分	课程目标清晰度	课程内容理论联系实际	课程思政	学习资源有效性	师德师风	课程内容讲解	学习热情激发	指导答疑	作业布置与反馈	信息化教学	课堂参与	知识掌握	能力提升	素养提升
城乡规划（五年制）	87.50	91.67	90.00	85.00	88.33	86.67	88.33	85.00	86.67	85.00	88.33	88.33	86.67	86.67	85.00
香料香精技术与工程 专升本	87.00	90.00	90.00	90.00	90.00	90.00	90.00	90.00	90.00	90.00	90.00	90.00	80.00	80.00	80.00
农学（专升本）	85.00	84.00	84.00	88.00	88.00	88.00	92.00	84.00	84.00	84.00	84.00	80.00	84.00	84.00	88.00
智能建造	80.00	80.00	80.00	80.00	80.00	80.00	80.00	80.00	80.00	80.00	80.00	80.00	80.00	80.00	80.00
农村区域发展专升本	69.00	60.00	66.67	66.67	80.00	73.33	73.33	66.67	73.33	66.67	73.33	56.67	66.67	73.33	80.00

注：1、各指标标准化得分=每位学生标准化评分的均值，标准化评分=实际评分/满分*100。

2、绿色为得分相对较高的指标，橙色为得分相对较低的指标。

声明

本报告/文件包含的信息载有麦可思公司的商业秘密，仅为指定主体按照与麦可思公司约定的方式使用，未经许可不得向第三方披露或许可第三方使用。

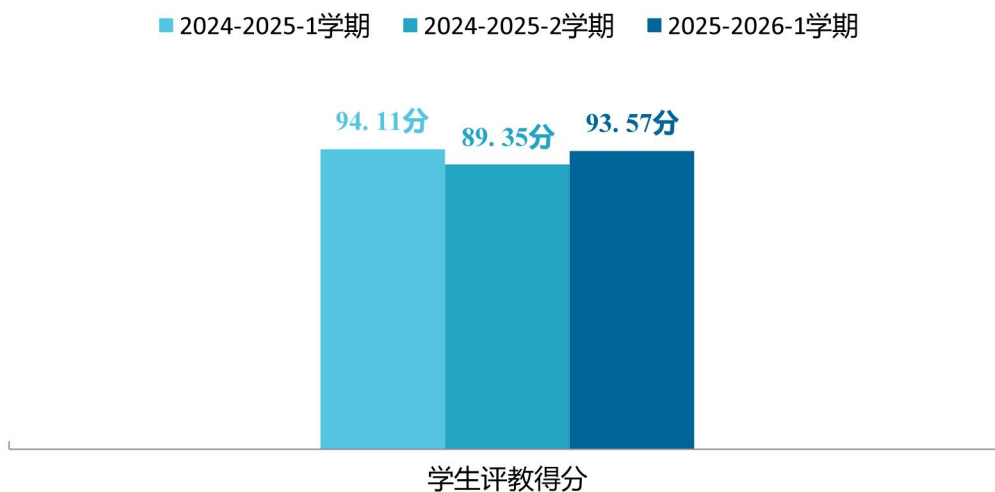
6. 实验课评价

本校2025-2026-1学期实验课的学生评教得分为93.57分，高于2024-2025-2学期。从各项指标具体来看，实验课在课程目标清晰度、指导答疑方面的评价得分较高，在课程内容挑战度、课程思政方面的评价得分相对较低。

从各年级来看，大一、大二、大三、大四、大五实验课学生评教得分分别为92.61分、94.04分、94.06分、94.12分、91.31分，大五学生评分相对较低，大五学生对课程内容挑战度、学习资源有效性方面的评分相对较低。

从各院系来看，外语学院（97.42分）、动物科学技术学院（高原渔业学院）（95.49分）、植物保护学院（95.01分）实验课学生评教得分较高，教学质量相对较好。建筑工程学院（91.03分）、食品科学技术学院（91.76分）、茶学院（92.17分）实验课学生评教得分相对较低，其中建筑工程学院教师要关注学习资源有效性、课堂参与方面；食品科学技术学院教师要关注课程内容合适、学习热情激发方面；茶学院教师要关注课程思政、课程内容合适方面。

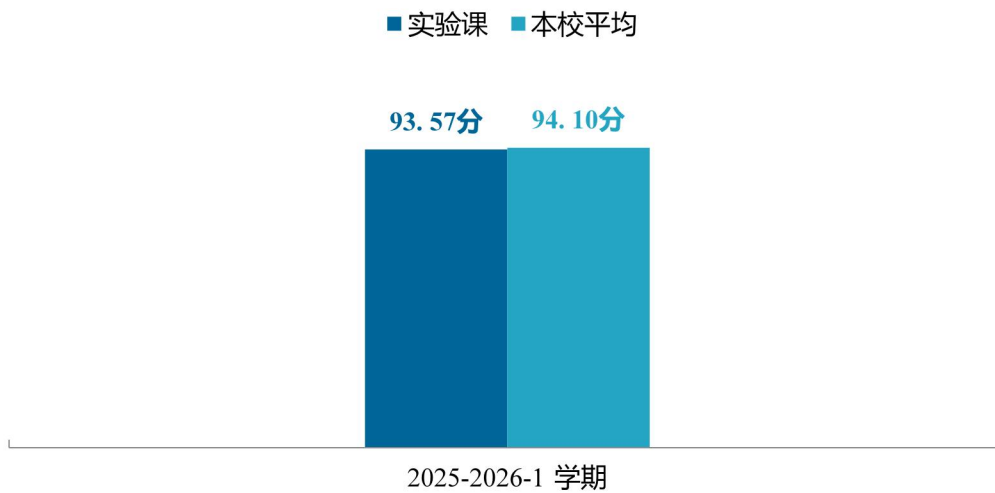
3-44 实验课学生评教得分（与往学期对比）



声明

本报告/文件包含的信息载有麦可思公司的商业秘密，仅为指定主体按照与麦可思公司约定的方式使用，未经许可不得向第三方披露或许可第三方使用。

3-45 实验课学生评教得分（与本校平均对比）



3-46 实验课学生评教各项指标得分

单位：分

维度	指标	满分	2025-2026-1 学期得分	2025-2026-1 学期标准化得分
本校平均		100	93.57	-
评课	课程目标清晰度	6	5.68	94.68
	课程容量合适	6	5.61	93.44
	课程内容挑战度	6	5.58	92.92
	课程思政	6	5.60	93.34
	学习资源有效性	6	5.61	93.52
评教	师德师风	6	5.61	93.52
	课程内容讲解	6	5.62	93.62
	学习热情激发	6	5.61	93.50
	指导答疑	6	5.63	93.79
	作业布置与反馈	6	5.61	93.45
评学	课堂参与	10	9.36	93.63
	知识掌握	10	9.35	93.45
	能力提升	10	9.36	93.63
	素养提升	10	9.36	93.56

注：1、各指标标准化得分=每位学生标准化评分的均值，标准化评分=实际评分/满分*100。

2、绿色为得分相对较高的指标，橙色为得分相对较低的指标。

声明

本报告/文件包含的信息载有麦可思公司的商业秘密，仅为指定主体按照与麦可思公司约定的方式使用，未经许可不得向第三方披露或许可第三方使用。

3-47 实验课各项指标得分（与往学期对比）

单位：分

维度	指标	2024-2025-1 学期		2024-2025-2 学期		2025-2026-1 学期	
		得分	标准化得分	得分	标准化得分	得分	标准化得分
本校平均		94.11	-	89.35	-	93.57	-
评课	课程目标清晰度	5.70	94.97	5.46	90.99	5.68	94.68
	课程内容容量合适	5.65	94.15	5.33	88.82	5.61	93.44
	课程内容挑战度	5.58	92.97	5.35	89.18	5.58	92.92
	课程思政	5.64	93.96	5.40	90.02	5.60	93.34
	学习资源有效性	5.63	93.88	5.31	88.46	5.61	93.52
评教	师德师风	5.65	94.12	5.39	89.78	5.61	93.52
	课程内容讲解	5.65	94.25	5.39	89.90	5.62	93.62
	学习热情激发	5.65	94.13	5.37	89.54	5.61	93.50
	指导答疑	5.65	94.17	5.41	90.14	5.63	93.79
	作业布置与反馈	5.64	93.97	5.39	89.78	5.61	93.45
评学	课堂参与	9.42	94.22	9.00	90.02	9.36	93.63
	知识掌握	9.42	94.17	9.07	90.75	9.35	93.45
	能力提升	9.42	94.16	8.85	88.46	9.36	93.63
	素养提升	9.42	94.17	8.63	86.30	9.36	93.56

注：1、各指标标准化得分=每位学生标准化评分的均值，标准化评分=实际评分/满分*100。
2、绿色为得分相对较高的指标，橙色为得分相对较低的指标。

3-48 实验课学生评教各年级各项指标得分

单位：分

维度	指标	本校平均	大一	大二	大三	大四	大五
本校平均		93.57	92.61	94.04	94.06	94.12	91.31
评课	课程目标清晰度	94.68	93.30	95.25	95.42	96.18	91.75
	课程内容容量合适	93.44	93.04	93.71	93.60	94.43	91.15
	课程内容挑战度	92.92	92.12	93.31	93.39	93.79	89.96
	课程思政	93.34	92.59	93.74	93.79	93.63	90.50
	学习资源有效性	93.52	92.72	94.12	93.82	92.75	90.44
评教	师德师风	93.52	92.66	93.89	94.05	93.87	91.33
	课程内容讲解	93.62	92.69	94.01	94.07	94.59	92.16
	学习热情激发	93.50	92.61	93.95	93.96	94.59	90.56
	指导答疑	93.79	92.67	94.36	94.23	94.27	91.81
	作业布置与反馈	93.45	92.33	93.99	93.99	93.71	91.09
评学	课堂参与	93.63	92.59	94.17	94.11	93.55	91.51

声明

本报告/文件包含的信息载有麦可思公司的商业秘密，仅为指定主体按照与麦可思公司约定的方式使用，未经许可不得向第三方披露或许可第三方使用。

维度	指标	本校平均	大一	大二	大三	大四	大五
	知识掌握	93.45	92.43	93.94	93.95	94.11	91.33
	能力提升	93.63	92.45	94.10	94.28	94.19	91.98
	素养提升	93.56	92.60	93.97	94.05	94.27	91.81

注：1、各指标标准化得分=每位学生标准化评分的均值，标准化评分=实际评分/满分*100。
 2、绿色为得分相对较高的指标，橙色为得分相对较低的指标。

声明

本报告/文件包含的信息载有麦可思公司的商业秘密，仅为指定主体按照与麦可思公司约定的方式使用，未经许可不得向第三方披露或许可第三方使用。

3-49 实验课学生评教各院系各项指标得分

单位：分

院系名称	总分	课程目标清晰度	课程内容合适度	课程内容挑战度	课程思政	学习资源有效性	师德师风	课程内容讲解	学习热情激发	指导答疑	作业布置与反馈	课堂参与	知识掌握	能力提升	素养提升
本校平均	93.57	94.68	93.44	92.92	93.34	93.52	93.52	93.62	93.50	93.79	93.45	93.63	93.45	93.63	93.56
外语学院	97.42	98.73	97.47	97.47	97.15	97.78	96.52	97.15	97.15	98.42	97.15	98.10	97.15	97.47	96.52
动物科学技术学院（高原渔业学院）	95.49	96.70	94.47	95.21	95.32	95.11	96.06	95.74	95.64	96.06	95.74	94.47	95.53	95.74	95.53
植物保护学院	95.01	96.08	94.55	94.17	95.03	94.97	95.27	94.99	94.91	95.15	95.15	94.93	95.05	94.69	95.29
动物医学院	94.59	95.39	94.41	93.29	94.18	94.15	94.58	94.79	94.51	94.77	94.48	94.68	94.65	94.84	94.99
农学与生物技术学院	93.97	95.28	93.91	93.07	94.02	93.85	93.85	93.91	94.14	94.07	93.66	94.12	93.77	93.85	94.11
理学院	93.87	94.81	94.05	93.36	93.67	93.94	93.73	93.95	93.91	94.02	93.86	93.91	93.79	93.80	93.67
机电工程学院	93.34	95.45	94.95	92.17	94.95	92.93	94.70	93.18	93.69	93.18	92.68	91.92	93.43	92.68	92.68
水利学院	93.09	94.21	93.20	92.37	93.37	92.95	93.71	92.87	93.04	93.62	92.95	93.04	91.86	93.29	93.37
国际学院（中国-东盟教育培训中心）	92.95	92.19	92.19	91.67	91.67	90.10	92.71	93.75	93.75	90.10	91.67	94.79	94.27	94.79	93.75
资源与环境学院	92.80	93.93	92.83	91.50	92.22	93.10	92.38	93.10	92.72	92.88	92.88	93.43	92.60	92.38	93.05
热带作物学院	92.73	93.85	92.52	92.33	92.32	92.88	92.72	92.66	92.40	93.04	92.50	92.83	92.57	92.95	92.65
园林园艺学院	92.32	93.97	91.38	91.65	92.19	91.79	92.32	92.19	92.46	92.63	92.41	92.19	92.14	92.86	92.19
茶学院	92.17	94.10	91.27	91.57	90.80	92.10	91.45	92.75	91.63	93.10	91.45	92.87	91.75	93.34	91.63
食品科学技术学院	91.76	91.58	90.00	91.84	91.32	92.63	92.11	92.63	91.05	91.58	91.84	91.32	92.11	92.37	91.84
建筑工程学院	91.03	92.24	91.02	91.02	91.19	90.47	90.86	91.41	91.02	91.30	90.97	90.58	91.08	91.02	90.69

注：1、各指标标准化得分=每位学生标准化评分的均值，标准化评分=实际评分/满分*100。

2、绿色为得分相对较高的指标，橙色为得分相对较低的指标。

声明

本报告/文件包含的信息载有麦可思公司的商业秘密，仅为指定主体按照与麦可思公司约定的方式使用，未经许可不得向第三方披露或许可第三方使用。

3-50 实验课学生评教各专业各项指标得分

单位：分

专业名称	总分	课程目标清晰度	课程内容容量合适	课程内容挑战度	课程思政	学习资源有效性	师德师风	课程内容讲解	学习热情激发	指导答疑	作业布置与反馈	课堂参与	知识掌握	能力提升	素养提升
本校平均	93.57	94.68	93.44	92.92	93.34	93.52	93.52	93.62	93.50	93.79	93.45	93.63	93.45	93.63	93.56
土地整治工程	100.00	100.00	100.00	100.00	100.00	100.00	100.00	100.00	100.00	100.00	100.00	100.00	100.00	100.00	100.00
车辆工程	98.96	100.00	100.00	100.00	100.00	100.00	100.00	100.00	100.00	100.00	100.00	100.00	97.92	95.83	95.83
动物科学专升本	97.88	96.88	96.88	96.88	100.00	98.44	100.00	96.88	100.00	98.44	98.44	96.88	95.31	98.44	98.44
泰语	97.42	98.73	97.47	97.47	97.15	97.78	96.52	97.15	97.15	98.42	97.15	98.10	97.15	97.47	96.52
数学与应用数学	97.07	97.87	96.12	95.93	96.32	96.51	96.12	97.29	96.32	97.48	97.09	97.09	97.87	98.06	97.48
蜂学	96.71	97.46	97.83	96.74	97.46	96.38	96.01	96.74	96.38	97.46	97.46	96.74	95.65	96.01	96.74
葡萄与葡萄酒工程	96.70	97.78	97.22	95.56	97.78	97.78	97.22	97.78	96.67	96.11	96.11	96.67	96.11	95.56	96.67
动物科学	96.46	97.26	96.20	95.57	96.20	96.20	96.58	96.33	96.88	96.79	96.71	96.16	96.62	96.66	96.33
土木工程专升本	96.21	95.83	96.53	94.44	96.53	95.83	97.22	95.83	96.53	96.53	95.83	95.83	97.22	96.53	95.83
水产养殖学	95.78	96.05	95.72	95.07	96.55	94.57	96.38	95.89	95.89	95.56	95.89	96.05	96.05	95.56	95.56
烟草	95.77	96.77	95.67	95.39	95.72	96.00	95.50	96.33	95.83	96.00	95.39	95.72	95.29	95.39	96.11
应用化学	95.76	96.48	95.45	95.39	95.02	95.51	95.27	95.75	95.93	95.51	96.60	96.12	95.57	96.12	95.69
生物工程	95.71	96.43	95.24	94.70	95.24	95.67	95.24	96.43	95.78	95.89	95.78	96.43	95.45	96.32	95.02
建筑学	95.50	97.83	95.65	96.74	91.30	92.39	97.83	95.65	92.39	93.48	93.48	95.65	97.83	97.83	95.65
植物保护	95.29	95.97	95.07	94.42	95.48	95.41	95.60	95.22	95.18	95.48	95.54	95.16	95.28	94.92	95.52
能源与动力工程	95.17	96.81	95.66	95.66	95.54	95.79	95.41	95.54	95.92	95.28	94.39	94.01	95.15	94.13	94.77
生态学	95.14	95.85	94.27	94.02	94.39	95.85	95.61	95.37	95.49	95.49	95.12	95.73	95.24	94.88	94.63

声明

本报告/文件包含的信息载有麦可思公司的商业秘密，仅为指定主体按照与麦可思公司约定的方式使用，未经许可不得向第三方披露或许可第三方使用。

专业名称	总分	课程目标清晰度	课程内容合适度	课程内容挑战度	课程思政	学习资源有效性	师德师风	课程内容讲解	学习热情激发	指导答疑	作业布置与反馈	课堂参与	知识掌握	能力提升	素养提升
食品科学与工程(专升本)	94.97	96.43	94.88	94.88	94.05	94.52	94.88	94.52	94.64	95.24	94.52	95.60	95.48	95.00	94.52
环境科学与工程	94.76	96.43	95.60	92.03	95.60	95.60	94.78	96.15	95.05	95.05	93.41	93.96	94.51	94.23	95.05
电气工程及其自动化	94.55	96.74	93.75	93.75	94.02	95.65	95.11	94.57	94.57	95.65	94.29	94.84	93.75	94.29	93.75
农业资源与环境	94.26	94.99	93.97	93.31	93.90	94.33	94.26	93.97	94.55	94.48	94.91	94.62	94.11	93.82	94.40
园林(专升本)	94.26	93.75	94.71	94.23	94.23	93.27	94.71	93.27	92.79	94.71	94.71	95.19	94.23	95.19	93.75
动物医学(五年制)	94.22	95.12	94.17	93.06	93.79	94.15	94.29	94.60	93.77	94.52	93.96	94.15	94.19	94.38	94.63
电子信息工程	94.21	95.30	94.55	94.18	93.44	94.55	94.68	94.06	93.81	93.94	93.56	94.80	94.68	93.94	93.44
香料香精技术与工程	94.04	95.12	94.82	93.29	94.51	94.51	95.12	94.51	95.12	94.21	92.68	92.99	94.82	93.29	92.99
农学	93.93	94.75	93.91	93.40	93.70	94.05	93.88	93.88	93.73	94.10	94.10	93.90	93.79	94.07	93.80
兽医公共卫生	93.89	95.11	93.78	93.52	92.33	92.72	93.52	93.92	93.92	94.05	94.18	94.44	94.05	93.78	94.44
化学生物学	93.88	94.49	93.11	93.50	93.50	93.31	94.29	94.29	93.90	93.90	93.70	94.09	94.09	93.70	94.09
林学(专升本)	93.85	93.75	94.47	93.99	92.79	94.47	93.99	93.99	93.51	94.23	93.51	93.27	93.75	94.23	93.99
动植物检疫	93.76	95.53	93.02	93.38	93.62	92.78	93.62	93.85	94.15	93.79	93.14	94.03	93.97	93.74	93.74
中草药栽培与鉴定	93.76	95.41	93.91	93.06	93.86	93.48	94.07	93.80	94.39	94.60	93.38	93.22	93.59	93.27	93.59
机械设计制造及其自动化	93.74	94.34	92.69	92.69	92.92	93.87	92.92	93.87	93.63	93.87	95.28	94.10	94.10	94.34	93.16
土木工程(建筑工程)	93.51	94.89	94.44	94.00	94.22	92.89	93.22	93.78	93.67	93.78	93.22	93.56	93.11	93.11	92.44
林学	93.31	94.18	93.35	92.93	92.93	93.14	93.30	93.66	93.30	93.40	93.09	93.56	93.14	93.14	93.35
园艺	93.27	94.51	93.47	92.23	92.71	93.84	92.42	92.90	92.90	93.18	92.71	94.13	93.28	93.18	93.56
咖啡科学与工程	93.11	94.14	92.39	93.52	93.00	93.31	93.00	93.11	92.39	92.75	92.59	93.72	92.95	93.42	92.85
生物技术	93.04	94.68	92.96	91.81	93.68	93.82	92.96	92.96	92.53	93.39	92.39	93.53	92.67	92.24	93.25

声明

本报告/文件包含的信息载有麦可思公司的商业秘密，仅为指定主体按照与麦可思公司约定的方式使用，未经许可不得向第三方披露或许可第三方使用。

专业名称	总分	课程目标清晰度	课程内容合适度	课程内容挑战度	课程思政	学习资源有效性	师德师风	课程内容讲解	学习热情激发	指导答疑	作业布置与反馈	课堂参与	知识掌握	能力提升	素养提升
土木工程(土木与环境工程方向)(中外合作办学)	92.95	92.19	92.19	91.67	91.67	90.10	92.71	93.75	93.75	90.10	91.67	94.79	94.27	94.79	93.75
智慧农业	92.92	94.85	93.11	90.67	92.90	93.38	92.69	92.76	93.18	92.76	92.55	93.04	92.62	93.73	92.48
水利水电工程	92.90	94.06	92.83	92.39	92.83	92.61	93.26	92.90	92.90	93.33	92.54	92.75	91.96	93.48	93.04
食品营养与健康	92.36	94.81	92.22	92.69	91.27	91.98	92.92	91.75	92.69	93.63	92.92	91.75	92.22	92.45	91.04
种子科学与工程	92.25	93.91	92.27	90.79	91.45	92.43	91.61	92.11	92.27	93.09	92.76	92.60	91.94	91.61	92.76
茶学	92.23	94.17	91.38	91.61	90.85	92.19	91.55	92.77	91.72	93.12	91.49	92.89	91.78	93.41	91.72
农学(专升本)	92.20	93.12	92.39	91.06	91.91	92.63	92.39	92.15	91.43	93.00	91.30	92.39	91.79	92.51	92.51
农业智能装备工程	92.17	94.25	94.00	90.75	93.00	93.00	91.50	92.25	91.75	92.25	91.25	92.00	91.50	92.25	91.50
风景园林(专升本)	92.15	95.05	91.15	92.97	91.41	92.45	91.67	93.23	91.41	91.93	91.67	91.67	90.89	92.45	92.71
食品质量与安全	92.06	92.22	91.48	92.04	91.48	93.15	92.04	93.15	91.30	91.85	92.04	91.67	92.41	92.22	91.85
园林	91.98	93.29	91.78	91.47	91.69	92.06	91.96	91.73	91.96	92.16	91.49	91.80	91.67	92.49	92.06
草业科学	91.66	92.35	91.62	90.59	92.35	91.32	90.59	91.47	92.94	90.59	91.32	92.35	91.18	91.76	92.21
动物医学专升本(三年制)	91.52	92.89	91.16	90.52	91.16	90.73	90.73	90.95	90.95	90.73	90.95	91.81	91.81	92.03	93.10
食品科学与工程	91.39	93.37	91.11	90.07	91.70	91.16	91.74	91.38	91.29	92.24	91.56	91.25	91.38	91.20	90.70
农林经济管理	91.31	92.99	90.19	90.19	89.72	90.89	90.89	90.89	90.89	92.76	92.29	91.12	91.12	91.36	92.52
水土保持与荒漠化防治	90.85	94.23	94.23	92.31	90.38	88.46	88.46	90.38	90.38	90.38	92.31	90.38	90.38	90.38	90.38
工程造价	90.09	90.00	89.29	90.36	90.00	90.71	90.00	90.71	91.43	91.43	89.29	89.64	90.00	89.29	90.00
设施农业科学与工程	88.77	89.31	89.08	88.40	88.78	87.27	88.18	88.63	89.01	88.33	88.40	89.61	88.40	88.40	90.06
农业机械化及其自动化	88.11	90.54	88.51	88.51	87.16	85.81	89.19	87.84	87.84	87.84	88.51	87.84	89.86	88.51	85.81

声明

本报告/文件包含的信息载有麦可思公司的商业秘密, 仅为指定主体按照与麦可思公司约定的方式使用, 未经许可不得向第三方披露或许可第三方使用。

专业名称	总分	课程目标清晰度	课程内容合适度	课程内容挑战度	课程思政	学习资源有效性	师德师风	课程内容讲解	学习热情激发	指导答疑	作业布置与反馈	课堂参与	知识掌握	能力提升	素养提升
化															
工程管理	87.13	88.78	85.97	86.22	88.78	86.48	86.48	88.27	88.01	87.50	88.27	85.97	85.97	86.73	87.76
智能建造	83.34	87.00	85.00	85.00	86.00	86.00	81.00	80.00	81.00	85.00	83.00	83.00	83.00	81.00	83.00
给排水科学与工程	83.09	84.18	83.54	84.02	81.96	83.23	82.28	82.28	81.65	83.23	83.70	82.44	84.02	84.34	82.12

注：1、各指标标准化得分=每位学生标准化评分的均值，标准化评分=实际评分/满分*100。

2、绿色为得分相对较高的指标，橙色为得分相对较低的指标。

声明

本报告/文件包含的信息载有麦可思公司的商业秘密，仅为指定主体按照与麦可思公司约定的方式使用，未经许可不得向第三方披露或许可第三方使用。

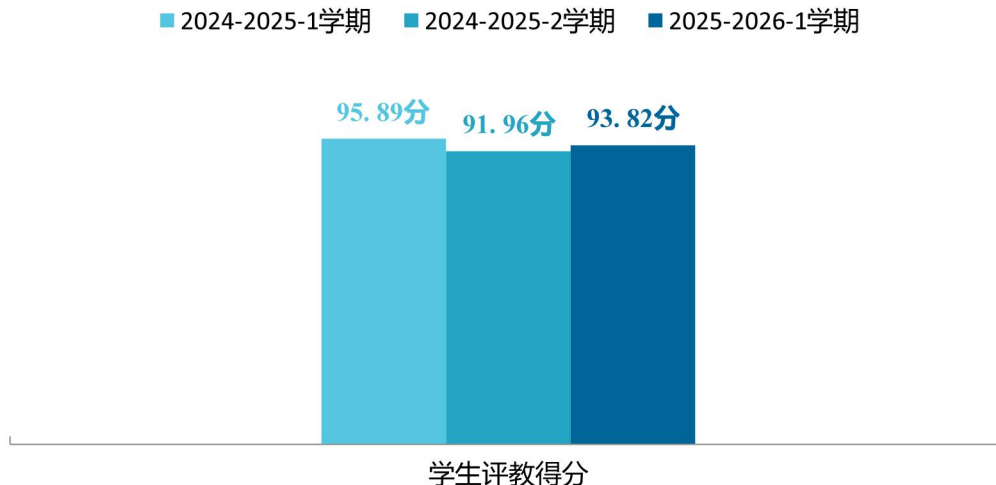
7. 集中性实践环节评价

本校2025-2026-1学期集中性实践环节的学生评教得分为93.82分，高于2024-2025-2学期。从各项指标具体来看，集中性实践环节在目标清晰度、课程推荐方面的评价得分较高，在课程挑战度、贴近工作实际、学习资源有效性方面的评价得分相对较低。

从各年级来看，大一、大二、大三、大四、大五集中性实践环节学生评教得分分别为94.49分、93.16分、94.63分、93.59分、92.35分，大五学生评分相对较低，大五学生对课程挑战度、知识掌握方面的评分相对较低。

从各院系来看，理学院（96.79分）、动物科学技术学院（高原渔业学院）（96.35分）、烟草学院（96.00分）集中性实践环节学生评教得分较高，教学质量相对较好。体育学院（91.45分）、动物医学院（91.47分）、植物保护学院（92.19分）集中性实践环节学生评教得分相对较低，其中体育学院教师要关注学习资源有效性、课程推荐、作业反馈方面；动物医学院教师要关注语言表达、知识掌握、指导答疑、课程挑战度、作业反馈、师德师风、学习资源有效性方面；植物保护学院教师要关注课程挑战度、与行业对接方面。

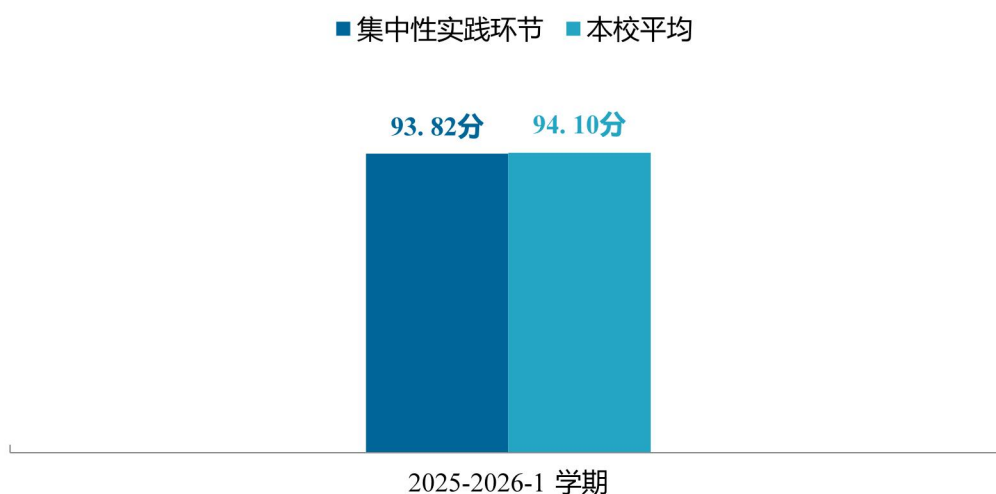
3-51 集中性实践环节学生评教得分（与往学期对比）



声明

本报告/文件包含的信息载有麦可思公司的商业秘密，仅为指定主体按照与麦可思公司约定的方式使用，未经许可不得向第三方披露或许可第三方使用。

3-52 集中性实践环节学生评教得分（与本校平均对比）



3-53 集中性实践环节学生评教各项指标得分

单位：分

维度	指标	满分	2025-2026-1 学期得分	2025-2026-1 学期标准化得分
本校平均		100	93.82	-
评课	目标清晰度	5	4.75	94.91
	贴近工作实际	5	4.68	93.59
	与行业对接	5	4.68	93.63
	课程挑战度	5	4.66	93.10
	课程思政	5	4.70	93.90
	学习资源有效性	5	4.68	93.59
评教	师德师风	5	4.69	93.81
	语言表达	5	4.69	93.81
	示范教学	5	4.69	93.80
	教学方法	5	4.69	93.86
	指导答疑	5	4.69	93.76
	作业反馈	5	4.69	93.72
评学	课堂参与	10	9.38	93.76
	知识掌握	10	9.38	93.76
	能力提升	10	9.39	93.92
	课程推荐	10	9.40	93.98

注：1、各指标标准化得分=每位学生标准化评分的均值，标准化评分=实际评分/满分*100。

2、绿色为得分相对较高的指标，橙色为得分相对较低的指标。

声明

本报告/文件包含的信息载有麦可思公司的商业秘密，仅为指定主体按照与麦可思公司约定的方式使用，未经许可不得向第三方披露或许可第三方使用。

3-54 集中性实践环节各项指标得分（与往学期对比）

单位：分

维度	指标	2024-2025-1 学期		2024-2025-2 学期		2025-2026-1 学期	
		得分	标准化得分	得分	标准化得分	得分	标准化得分
本校平均		95.89	-	91.96	-	93.82	-
评课	目标清晰度	4.83	96.61	4.68	93.61	4.75	94.91
	贴近工作实际	4.79	95.79	4.60	91.94	4.68	93.59
	与行业对接	4.79	95.84	4.58	91.62	4.68	93.63
	课程挑战度	4.77	95.32	4.57	91.33	4.66	93.10
	课程思政	4.79	95.81	4.60	92.08	4.70	93.90
	学习资源有效性	4.79	95.81	4.60	92.06	4.68	93.59
评教	师德师风	4.79	95.82	4.62	92.41	4.69	93.81
	语言表达	4.79	95.74	4.62	92.32	4.69	93.81
	示范教学	4.79	95.84	4.61	92.19	4.69	93.80
	教学方法	4.79	95.81	4.60	91.99	4.69	93.86
	指导答疑	4.80	96.00	4.62	92.41	4.69	93.76
	作业反馈	4.80	95.90	4.61	92.17	4.69	93.72
评学	课堂参与	9.60	95.98	9.22	92.17	9.38	93.76
	知识掌握	9.59	95.85	9.24	92.44	9.38	93.76
	能力提升	9.60	96.00	9.23	92.28	9.39	93.92
	课程推荐	9.59	95.94	8.97	89.69	9.40	93.98

注：1、各指标标准化得分=每位学生标准化评分的均值，标准化评分=实际评分/满分*100。

2、绿色为得分相对较高的指标，橙色为得分相对较低的指标。

3-55 集中性实践环节学生评教各年级各项指标得分

单位：分

维度	指标	本校平均	大一	大二	大三	大四	大五
本校平均		93.82	94.49	93.16	94.63	93.59	92.35
评课	目标清晰度	94.91	95.00	94.10	95.88	95.22	94.42
	贴近工作实际	93.59	94.64	93.01	94.07	93.36	93.49
	与行业对接	93.63	94.26	93.04	94.59	92.99	93.02
	课程挑战度	93.10	94.03	92.69	93.99	92.02	90.23
	课程思政	93.90	94.50	93.20	94.79	93.74	92.56
	学习资源有效性	93.59	94.63	92.88	94.68	92.77	91.63
评教	师德师风	93.81	94.42	93.25	94.48	93.66	91.63
	语言表达	93.81	94.55	93.17	94.63	93.47	92.09
	示范教学	93.80	94.65	92.96	94.66	93.81	91.16

声明

本报告/文件包含的信息载有麦可思公司的商业秘密，仅为指定主体按照与麦可思公司约定的方式使用，未经许可不得向第三方披露或许可第三方使用。

维度	指标	本校平均	大一	大二	大三	大四	大五
	教学方法	93.86	94.37	93.32	94.64	93.52	93.02
	指导答疑	93.76	94.36	93.11	94.77	93.27	91.63
	作业反馈	93.72	94.21	93.08	94.63	93.47	91.63
评学	课堂参与	93.76	94.52	92.95	94.58	93.80	93.02
	知识掌握	93.76	94.54	93.11	94.59	93.45	90.70
	能力提升	93.92	94.44	93.26	94.62	93.99	93.02
	课程推荐	93.98	94.63	93.34	94.62	94.01	93.49

注：1、各指标标准化得分=每位学生标准化评分的均值，标准化评分=实际评分/满分*100。

2、绿色为得分相对较高的指标，橙色为得分相对较低的指标。

声明

本报告/文件包含的信息载有麦可思公司的商业秘密，仅为指定主体按照与麦可思公司约定的方式使用，未经许可不得向第三方披露或许可第三方使用。

3-56 集中性实践环节学生评教各院系各项指标得分

单位：分

院系名称	总分	目标清晰度	贴近工作实际	与行业对接	课程挑战度	课程思政	学习资源有效性	师德师风	语言表达	示范教学	教学方法	指导答疑	作业反馈	课堂参与	知识掌握	能力提升	课程推荐
本校平均	93.82	94.91	93.59	93.63	93.10	93.90	93.59	93.81	93.81	93.80	93.86	93.76	93.72	93.76	93.76	93.92	93.98
理学院	96.79	97.42	97.42	96.94	96.94	96.13	96.45	96.61	96.61	97.26	96.29	96.29	96.61	96.94	96.61	96.45	97.42
动物科学技术学院（高原渔业学院）	96.35	97.59	95.28	97.13	95.74	96.11	97.31	95.93	95.37	96.67	96.57	96.11	95.83	96.76	96.57	96.67	95.65
烟草学院	96.00	97.35	95.07	95.96	93.24	96.62	95.37	96.69	96.40	96.03	96.03	96.03	96.03	96.10	96.18	96.25	96.03
经济管理学院	95.42	97.36	94.73	95.66	95.04	94.88	95.19	95.66	95.35	94.88	94.88	95.35	95.04	94.73	96.12	95.81	95.50
人文社会科学学院	95.25	96.42	96.21	95.16	94.11	94.74	94.74	95.58	93.89	95.16	95.58	93.68	95.16	96.00	94.95	96.00	95.37
农学与生物技术学院	95.08	95.62	95.04	94.50	93.89	95.17	94.66	94.83	95.06	95.27	94.86	94.96	94.55	95.52	95.52	95.22	95.37
资源与环境学院	94.93	96.21	95.00	94.81	93.37	94.40	94.44	94.94	94.57	94.98	94.86	95.02	94.77	95.72	94.69	94.98	95.19
机电工程学院	94.25	95.31	94.72	94.78	93.96	94.19	94.13	93.87	94.16	94.02	94.78	93.78	93.78	94.19	93.84	94.43	94.31
水利学院	94.17	95.61	93.97	94.14	94.20	94.63	94.06	94.06	94.34	94.17	94.15	94.22	94.25	93.90	93.74	94.00	94.15
国际学院（中国-东盟教育培训中心）	93.80	94.43	92.92	93.65	93.21	93.87	93.80	94.32	94.54	93.84	93.62	93.95	93.80	93.43	93.95	93.65	93.95
建筑工程学院	93.59	95.01	93.53	93.32	93.19	93.78	93.50	93.50	93.60	93.63	93.57	93.65	93.60	93.33	93.24	93.86	93.51
园林园艺学院	93.24	93.77	92.95	92.88	92.14	93.35	93.45	93.34	93.41	92.86	93.53	93.09	93.01	92.98	93.24	93.53	93.78
热带作物学院	93.15	94.07	92.64	92.71	92.59	93.22	92.58	93.07	93.13	93.13	93.13	93.19	93.32	93.06	93.47	93.32	93.26
食品科学技术学院	92.86	93.86	92.95	93.17	92.03	93.09	92.81	92.92	92.77	92.77	93.10	93.00	92.59	92.64	92.61	92.51	93.33
植物保护学院	92.19	93.36	91.73	91.32	91.09	92.36	91.82	92.50	92.32	92.20	92.36	91.68	92.05	92.27	91.86	92.18	93.14
动物医学院	91.47	92.94	92.94	91.76	90.59	91.76	90.59	90.59	89.41	91.76	91.76	90.59	90.59	91.76	90.59	91.76	92.94

声明

本报告/文件包含的信息载有麦可思公司的商业秘密，仅为指定主体按照与麦可思公司约定的方式使用，未经许可不得向第三方披露或许可第三方使用。

院系名称	总分	目标清晰度	贴近工作实际	与行业对接	课程挑战度	课程思政	学习资源有效性	师德师风	语言表达	示范教学	教学方法	指导答疑	作业反馈	课堂参与	知识掌握	能力提升	课程推荐
体育学院	91.45	94.74	91.58	92.11	94.21	91.58	88.95	91.58	92.11	92.11	91.58	90.53	89.47	91.05	93.68	90.00	89.47

注：1、各指标标准化得分=每位学生标准化评分的均值，标准化评分=实际评分/满分*100。

2、绿色为得分相对较高的指标，橙色为得分相对较低的指标。

3-57 集中性实践环节学生评教各专业各项指标得分

单位：分

专业名称	总分	目标清晰度	贴近工作实际	与行业对接	课程挑战度	课程思政	学习资源有效性	师德师风	语言表达	示范教学	教学方法	指导答疑	作业反馈	课堂参与	知识掌握	能力提升	课程推荐
本校平均	93.82	94.91	93.59	93.63	93.10	93.90	93.59	93.81	93.81	93.80	93.86	93.76	93.72	93.76	93.76	93.92	93.98
中草药栽培与鉴定	100.00	100.00	100.00	100.00	100.00	100.00	100.00	100.00	100.00	100.00	100.00	100.00	100.00	100.00	100.00	100.00	100.00
葡萄与葡萄酒工程	98.89	100.00	97.78	96.44	93.78	100.00	98.67	100.00	98.67	99.56	99.11	100.00	100.00	99.56	98.67	100.00	98.67
水利水电工程专升本	98.07	97.93	99.31	97.24	98.62	97.93	97.93	98.62	98.62	97.93	95.86	98.62	97.93	98.62	98.62	97.93	97.24
食品科学与工程(专升本)	97.92	98.11	97.74	97.74	98.49	98.11	98.11	98.49	98.11	98.11	97.36	98.11	96.60	97.36	98.11	98.11	98.11
烟草	97.81	97.53	98.02	97.53	97.53	97.53	97.53	97.53	98.27	98.27	97.53	97.04	96.79	97.78	98.02	98.02	98.77
能源与动力工程	97.44	98.25	97.50	96.75	96.25	98.00	96.75	97.75	98.25	97.25	98.50	97.25	97.25	97.25	97.25	97.75	97.25
林学	96.93	97.52	96.95	97.52	96.00	97.33	96.57	96.76	96.38	97.14	97.71	97.52	97.14	97.33	97.14	96.57	96.00
化学生物学	96.84	97.45	97.45	97.02	96.81	96.60	96.60	97.02	97.02	97.23	96.38	96.38	96.81	96.60	97.02	96.60	96.81

声明

本报告/文件包含的信息载有麦可思公司的商业秘密，仅为指定主体按照与麦可思公司约定的方式使用，未经许可不得向第三方披露或许可第三方使用。

专业名称	总分	目标清晰度	贴近工作实际	与行业对接	课程挑战度	课程思政	学习资源有效性	师德师风	语言表达	示范教学	教学方法	指导答疑	作业反馈	课堂参与	知识掌握	能力提升	课程推荐
蜂学	96.76	97.39	95.30	97.74	96.17	96.70	97.39	95.65	96.17	97.04	97.04	96.17	96.35	97.57	97.74	96.70	96.00
农业智能装备工程	96.65	98.00	98.00	98.00	96.00	96.00	96.00	97.00	96.00	95.00	98.00	97.00	96.00	98.00	95.00	97.00	96.00
应用化学	96.63	97.33	97.33	96.67	97.33	94.67	96.00	95.33	95.33	97.33	96.00	96.00	96.00	98.00	95.33	96.00	99.33
城乡规划	96.00	99.23	99.23	94.62	93.08	95.38	94.62	95.38	96.92	96.92	94.62	93.85	95.38	96.15	93.85	99.23	96.15
香料香精技术与工程	96.00	97.35	95.07	95.96	93.24	96.62	95.37	96.69	96.40	96.03	96.03	96.03	96.03	96.10	96.18	96.25	96.03
草业科学	95.88	97.82	95.25	96.44	95.25	95.45	97.23	96.24	94.46	96.24	96.04	96.04	95.25	95.84	95.25	96.63	95.25
环境科学与工程	95.30	97.22	96.20	95.70	92.91	95.70	93.92	96.46	94.94	95.44	94.18	95.70	95.70	96.96	94.68	94.43	94.94
社会工作	95.25	96.42	96.21	95.16	94.11	94.74	94.74	95.58	93.89	95.16	95.58	93.68	95.16	96.00	94.95	96.00	95.37
信息管理与信息系统	95.11	98.50	93.75	95.75	94.75	94.00	94.50	94.75	95.00	94.00	94.75	95.25	94.75	94.50	95.50	95.50	95.75
智慧农业	95.08	96.92	94.62	92.31	94.62	96.15	94.62	94.62	96.15	93.85	93.08	96.92	93.08	94.62	95.38	96.92	95.38
风景园林(中外合作办学项目)	95.01	97.00	94.80	95.00	95.40	95.80	94.80	95.40	95.40	94.80	93.70	94.80	94.40	94.40	95.60	94.40	95.00
农业资源与环境	94.93	95.91	94.75	94.68	93.41	94.40	94.54	94.66	94.54	94.82	95.11	94.87	94.68	95.58	95.06	95.20	95.25
土木工程(建筑工程)	94.89	96.55	94.46	94.86	94.58	95.21	94.69	94.72	94.88	94.97	95.07	94.74	95.10	94.44	94.48	95.52	94.58
工程造价	94.76	95.99	94.88	94.71	94.42	94.83	94.45	95.06	94.71	94.59	94.91	95.12	94.77	94.24	94.65	94.77	94.71
生态学	94.74	95.71	94.86	95.14	93.14	93.43	94.00	95.14	94.29	94.57	94.29	95.43	94.86	96.00	94.29	94.86	94.86
园艺	94.67	95.22	94.62	94.13	92.63	94.94	94.84	95.13	94.68	94.10	94.74	94.74	94.65	94.62	94.68	94.94	95.26
旅游管理(专升本)	94.59	94.88	93.37	94.65	93.72	94.88	94.19	93.95	95.12	95.12	94.88	93.72	95.58	94.65	94.65	95.35	94.19
农学(专升本)	94.48	95.20	93.60	95.20	93.20	94.80	94.40	94.80	93.60	94.40	93.60	95.20	94.00	93.60	95.60	94.40	95.20
种子科学与工程	94.45	96.36	94.55	95.15	95.76	93.94	94.55	91.52	95.76	95.15	95.15	95.15	94.55	93.33	92.12	95.15	95.15
水利水电工程	94.38	95.40	94.25	94.48	94.94	94.94	94.54	94.20	94.54	94.54	94.89	94.20	94.48	94.02	93.56	94.08	94.43
水文与水資源工程	94.31	96.81	94.20	93.84	93.41	94.20	94.35	94.35	94.64	94.64	94.20	94.78	94.64	94.06	94.35	93.91	93.77

声明

本报告/文件包含的信息载有麦可思公司的商业秘密，仅为指定主体按照与麦可思公司约定的方式使用，未经许可不得向第三方披露或许可第三方使用。

专业名称	总分	目标清晰度	贴近工作实际	与行业对接	课程挑战度	课程思政	学习资源有效性	师德师风	语言表达	示范教学	教学方法	指导答疑	作业反馈	课堂参与	知识掌握	能力提升	课程推荐
农学	93.97	95.00	93.75	93.02	92.60	93.65	93.54	93.54	93.85	93.96	94.27	94.06	93.85	94.06	94.48	94.06	94.58
林学（专升本）	93.73	94.85	93.66	92.28	93.27	93.66	93.47	94.06	93.47	93.47	93.66	94.06	94.26	94.26	93.86	93.66	93.47
园林	93.56	93.33	93.78	92.89	92.11	93.44	94.33	93.28	94.00	93.56	94.33	93.78	93.17	93.44	93.56	93.78	93.78
食品营养与健康	93.42	95.56	94.05	93.99	94.12	94.25	92.61	93.20	93.59	93.33	93.86	93.99	94.12	92.03	93.07	92.81	92.94
电气工程及其自动化	93.20	94.67	93.60	93.73	93.60	92.93	93.60	92.07	92.60	93.60	93.20	92.33	92.53	93.60	92.27	93.47	93.47
电子商务	93.19	94.11	92.90	92.87	93.08	93.26	92.63	92.87	93.44	93.11	92.75	93.08	93.16	93.05	93.78	93.26	93.14
土木工程（土木与环境工程方向）（中外合作办学）	93.15	90.75	91.32	93.96	94.34	93.58	93.58	93.21	95.09	92.26	94.34	94.72	91.70	92.45	92.83	93.58	93.21
汉语国际教育	93.06	93.90	92.03	92.37	90.85	92.37	93.05	93.90	93.56	93.73	93.22	92.88	94.24	93.05	93.05	93.05	93.39
建筑学	92.92	95.38	93.85	93.85	90.00	93.08	92.31	92.31	93.85	90.77	93.85	92.31	92.31	93.85	90.77	93.85	93.85
机械设计制造及其自动化	92.91	93.66	93.41	94.15	92.44	92.93	92.44	93.05	92.68	92.20	93.41	92.93	92.93	91.95	93.17	92.93	92.93
建筑环境与能源应用工程	92.60	93.55	92.84	91.74	92.97	92.58	92.77	92.00	92.39	92.77	92.84	92.84	91.74	92.77	92.26	92.52	92.90
食品科学与工程	92.31	93.08	92.37	92.88	90.90	92.15	92.05	92.79	91.89	92.12	92.12	92.50	91.83	92.37	91.60	92.82	93.01
植物保护	92.27	93.62	91.81	91.41	91.06	92.41	91.91	92.66	92.26	92.19	92.51	91.61	91.96	92.51	92.01	92.31	93.17
动植物检疫	92.24	92.16	91.76	91.37	90.59	92.55	92.16	92.16	93.73	92.94	92.16	93.33	93.33	91.37	91.37	91.76	93.73
秘书学	92.23	93.30	90.80	91.25	91.07	92.95	91.61	92.86	92.41	92.86	93.13	92.05	92.77	91.61	92.05	92.32	92.77
体育教育（高水平）	92.00	95.71	92.86	94.29	92.86	90.00	88.57	92.86	92.86	94.29	94.29	90.00	90.00	91.43	95.71	92.86	85.71
食品质量与安全	91.62	92.75	91.57	91.76	91.03	91.47	91.81	91.27	91.23	91.08	92.06	91.37	91.18	91.96	91.96	90.59	92.35
工程管理	91.55	92.72	91.29	90.93	91.04	91.87	91.81	91.73	91.48	91.76	91.15	91.76	91.76	91.54	91.10	91.65	91.59
兽医公共卫生	91.47	92.94	92.94	91.76	90.59	91.76	90.59	90.59	89.41	91.76	91.76	90.59	90.59	91.76	90.59	91.76	92.94

声明

本报告/文件包含的信息载有麦可思公司的商业秘密，仅为指定主体按照与麦可思公司约定的方式使用，未经许可不得向第三方披露或许可第三方使用。

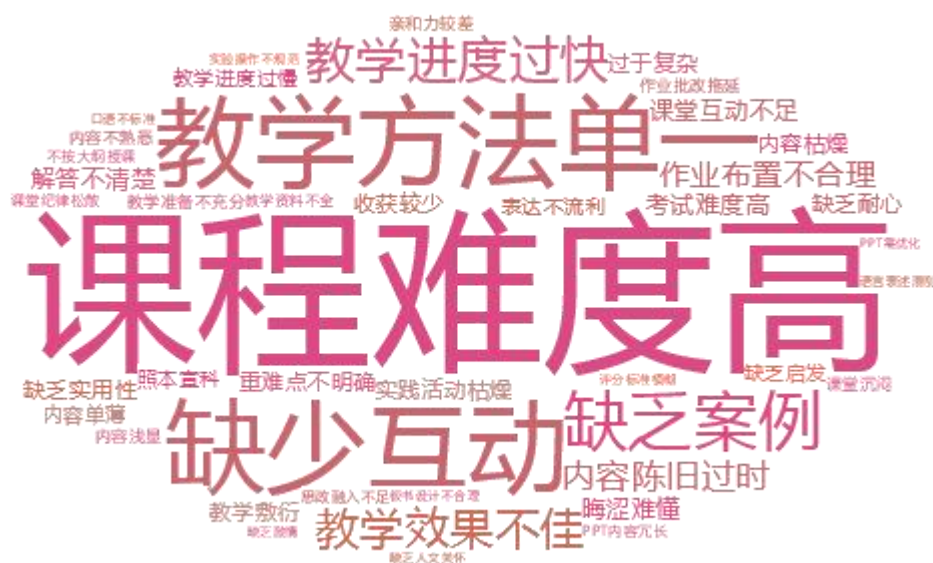
专业名称	总分	目标清晰度	贴近工作实际	与行业对接	课程挑战度	课程思政	学习资源有效性	师德师风	语言表达	示范教学	教学方法	指导答疑	作业反馈	课堂参与	知识掌握	能力提升	课程推荐
土地整治工程	91.20	93.19	91.21	91.65	91.21	92.31	89.89	90.99	91.21	89.78	90.33	90.55	90.33	90.99	90.99	91.43	92.31
风景园林（专升本）	91.17	91.67	90.83	90.00	91.25	89.58	89.58	88.33	90.83	90.83	91.67	91.67	92.08	91.67	92.50	90.83	92.50
设施农业科学与工程	91.15	92.01	90.33	90.83	91.16	91.42	91.02	91.22	91.09	91.16	91.22	90.43	90.76	90.89	91.42	91.22	91.62
体育教育（校园足球）	91.13	94.17	90.83	90.83	95.00	92.50	89.17	90.83	91.67	90.83	90.00	90.83	89.17	90.83	92.50	88.33	91.67
农业机械化及其自动化	90.33	88.89	93.33	93.33	88.89	88.89	91.11	90.00	93.33	86.67	93.33	87.78	86.67	88.89	93.33	88.89	91.11
园林（专升本）	89.52	89.36	89.15	89.15	89.79	89.79	88.72	90.85	89.36	89.57	88.72	89.15	88.94	89.15	90.21	90.21	89.36
水土保持与荒漠化防治	88.00	100.00	80.00	100.00	80.00	100.00	80.00	100.00	60.00	100.00	60.00	100.00	80.00	100.00	60.00	100.00	100.00
城乡规划（五年制）	87.06	88.94	88.51	86.81	86.38	86.81	87.66	85.53	88.09	87.23	85.74	87.66	86.60	86.81	88.51	85.53	86.81

注：1、各指标标准化得分=每位学生标准化评分的均值，标准化评分=实际评分/满分*100。

2、绿色为得分相对较高的指标，橙色为得分相对较低的指标。

声明

本报告/文件包含的信息载有麦可思公司的商业秘密，仅为指定主体按照与麦可思公司约定的方式使用，未经许可不得向第三方披露或许可第三方使用。



【负向词云图】

3-59 理论课（含实践）学生评价高频词

大类	正向	负向
教师素养	认真负责（3276）、讲解细致（2962）、耐心细致（2168）、关心学生（1494）、幽默风趣（369）	晦涩难懂（36）、解答不清楚（33）、教学敷衍（13）、缺乏耐心（8）、表达不流利（7）
教学准备	教学准备充分（1105）、课件清晰美观（24）、教学资料齐全（8）、PPT 质量高（1）	教学准备不充分（5）、PPT 内容冗长（2）、教学资料不全（2）、PPT 需优化（1）
教学内容	融入前沿知识（26897）、理论联系实际（23312）、重难点突出（1428）、生动有趣（1397）、内容充实（1221）	缺乏案例（98）、内容陈旧过时（66）、重难点不明确（28）、过于复杂（24）、缺乏实用性（10）
教学方法	师生互动良好（27861）、教法灵活（10070）、教学方法多样（8735）、教学方法得当（6672）、授课条理清晰（2199）	教学方法单一（183）、缺少互动（153）、教学进度过快（97）、作业布置不合理（47）、实践活动枯燥（8）、教学进度过慢（8）
课堂管理	课堂氛围好（879）、课堂互动性强（494）、纪律管理到位（13）	课堂互动不足（41）、课堂沉闷（4）、课堂纪律松散（3）、纪律管理不到位（1）
教学效果	启发性高（737）、能力提升（581）、收获知识（486）、课程难度合理（444）、实践操作熟练（108）	课程难度高（391）、教学效果不佳（96）、考试难度高（29）、收获较少（11）、缺乏启发（7）

注：分别取各大类下数量排名前 5 的正向标签和负向标签。

2. 理论课（不含实践）评价

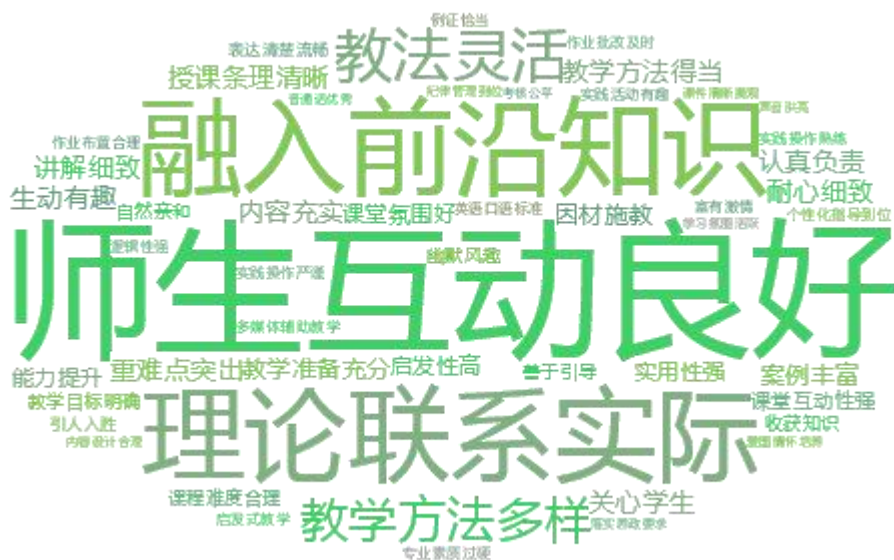
从学生评价文字意见来看，该问卷被评教师课程在“师生互动良好”（被提及33042次），“融入前沿知识”（被提及29811次），“理论联系实际”（被提及26232次）方面表现突出。

声明

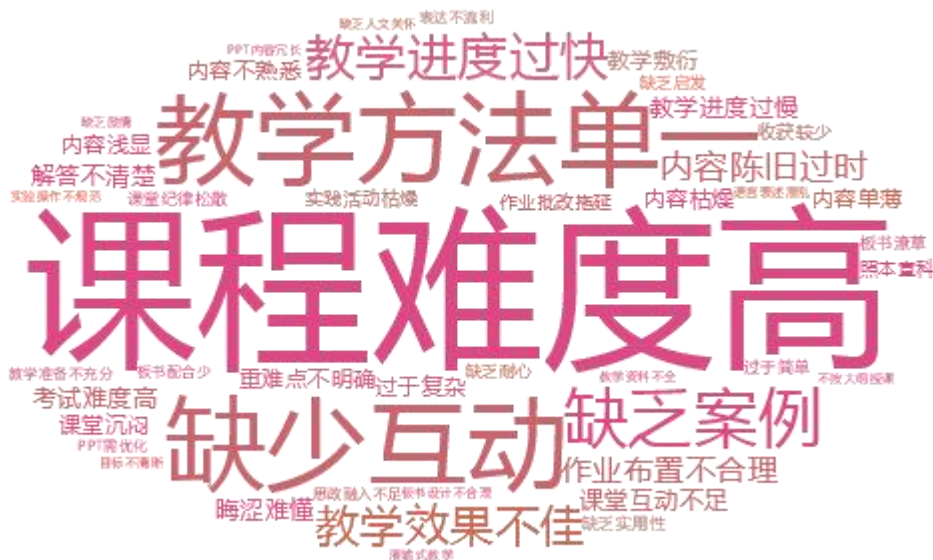
本报告/文件包含的信息载有麦可思公司的商业秘密，仅为指定主体按照与麦可思公司约定的方式使用，未经许可不得向第三方披露或许可第三方使用。

值得注意的是，部分课堂存在“课程难度高”（被提及620次），“教学方法单一”（被提及388次），“缺少互动”（被提及355次）等问题，需要引起进一步的关注。

3-60 理论课（不含实践）学生评价词云图



【正向词云图】



【负向词云图】

声明

本报告/文件包含的信息载有麦可思公司的商业秘密，仅为指定主体按照与麦可思公司约定的方式使用，未经许可不得向第三方披露或许可第三方使用。

3-61 理论课（不含实践）学生评价高频词

大类	正向	负向
教师素养	认真负责（4042）、讲解细致（3890）、耐心细致（2590）、关心学生（2054）、幽默风趣（498）	解答不清楚（64）、晦涩难懂（53）、教学敷衍（37）、缺乏耐心（9）、表达不流利（6）、缺乏人文关怀（6）
教学准备	教学准备充分（1561）、课件清晰美观（27）、教学资料齐全（11）、PPT 质量高（10）	教学准备不充分（8）、PPT 需优化（8）、PPT 内容冗长（5）、教学资料不全（4）、PPT 配色不当（2）、PPT 字体过小（2）
教学内容	融入前沿知识（29811）、理论联系实际（26232）、生动有趣（1892）、重难点突出（1730）、内容充实（1603）	缺乏案例（228）、内容陈旧过时（136）、重难点不明确（42）、过于复杂（36）、内容枯燥（35）
教学方法	师生互动良好（33042）、教法灵活（12565）、教学方法多样（9974）、教学方法得当（7279）、授课条理清晰（2723）	教学方法单一（388）、缺少互动（355）、教学进度过快（196）、作业布置不合理（95）、教学进度过慢（42）
课堂管理	课堂氛围好（1091）、课堂互动性强（682）、纪律管理到位（28）、手机管理严格（1）	课堂互动不足（90）、课堂沉闷（17）、课堂纪律松散（9）、纪律管理不到位（3）、前排就坐率低（1）
教学效果	启发性高（988）、能力提升（715）、收获知识（599）、课程难度合理（492）、实践操作熟练（108）	课程难度高（620）、教学效果不佳（174）、考试难度高（55）、收获较少（12）、缺乏启发（9）

注：分别取各大类下数量排名前 5 的正向标签和负向标签。

3. 思政课评价

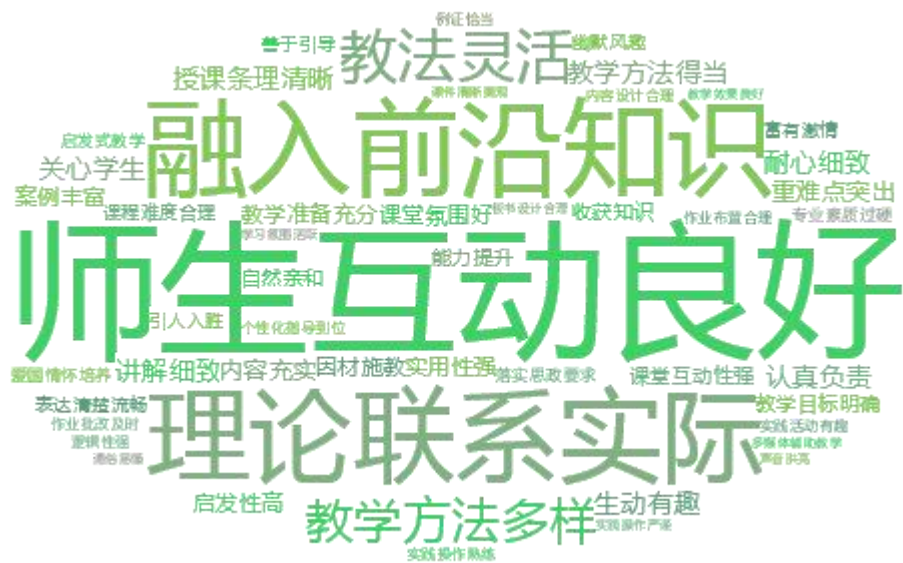
从学生评价文字意见来看，该问卷被评教师课程在“师生互动良好”（被提及13698次），“融入前沿知识”（被提及13422次），“理论联系实际”（被提及11160次）方面表现突出。

值得注意的是，部分课堂存在“教学方法单一”（被提及160次），“缺少互动”（被提及139次），“课程难度高”（被提及97次）等问题，需要引起进一步的关注。

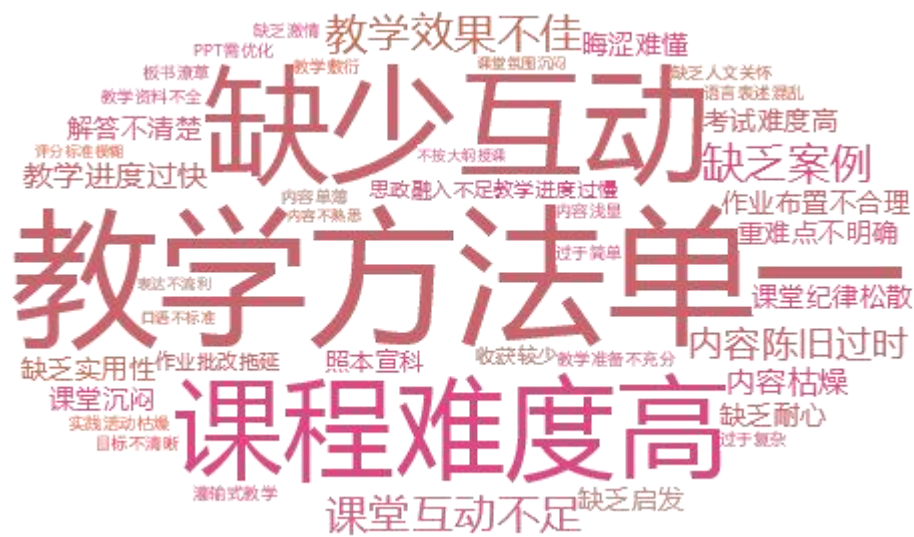
声明

本报告/文件包含的信息载有麦可思公司的商业秘密，仅为指定主体按照与麦可思公司约定的方式使用，未经许可不得向第三方披露或许可第三方使用。

3-62 思政课学生评价词云图



【正向词云图】



【负向词云图】

3-63 思政课学生评价高频词

大类	正向	负向
教师素养	讲解细致 (1721)、认真负责 (1709)、耐	解答不清楚 (9)、缺乏耐心 (6)、晦涩难懂

声明

本报告/文件包含的信息载有麦可思公司的商业秘密，仅为指定主体按照与麦可思公司约定的方式使用，未经许可不得向第三方披露或许可第三方使用。

大类	正向	负向
	心细致（1011）、关心学生（896）、自然亲和（192）	（6）、缺乏激情（4）、缺乏人文关怀（2）、教学敷衍（2）
教学准备	教学准备充分（700）、课件清晰美观（9）、PPT质量高（4）、教学资料齐全（3）	教学准备不充分（5）、PPT需优化（3）、教学资料不全（1）
教学内容	融入前沿知识（13422）、理论联系实际（11160）、生动有趣（834）、重难点突出（735）、内容充实（713）	缺乏案例（61）、内容陈旧过时（55）、内容枯燥（27）、重难点不明确（17）、缺乏实用性（8）
教学方法	师生互动良好（13698）、教法灵活（4947）、教学方法多样（4040）、教学方法得当（3328）、授课条理清晰（1242）	教学方法单一（160）、缺少互动（139）、教学进度过快（37）、作业布置不合理（27）、照本宣科（6）
课堂管理	课堂氛围好（488）、课堂互动性强（305）、纪律管理到位（4）	课堂互动不足（78）、课堂纪律松散（8）、课堂沉闷（7）
教学效果	启发性高（512）、能力提升（279）、收获知识（192）、课程难度合理（190）、爱国情怀培养（100）	课程难度高（97）、教学效果不佳（56）、考试难度高（11）、缺乏启发（7）、收获较少（5）

注：分别取各大类下数量排名前5的正向标签和负向标签。

4. 体育课评价

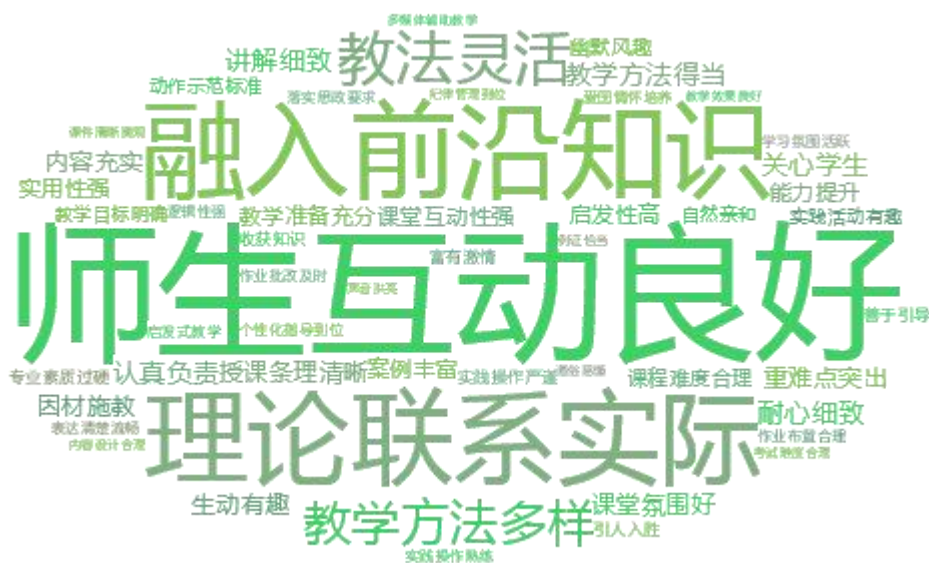
从学生评价文字意见来看，该问卷被评教师课程在“师生互动良好”（被提及4332次），“融入前沿知识”（被提及3512次），“理论联系实际”（被提及3010次）方面表现突出。

值得注意的是，部分课堂存在“课程难度高”（被提及55次），“教学方法单一”（被提及37次），“缺少互动”（被提及32次）等问题，需要引起进一步的关注。

声明

本报告/文件包含的信息载有麦可思公司的商业秘密，仅为指定主体按照与麦可思公司约定的方式使用，未经许可不得向第三方披露或许可第三方使用。

3-64 体育课学生评价词云图



【正向词云图】



【负向词云图】

3-65 体育课学生评价高频词

大类	正向	负向
教师素养	认真负责 (559)、讲解细致 (364)、耐心	缺乏耐心 (4)、解答不清楚 (3)、缺乏激情

声明

本报告/文件包含的信息载有麦可思公司的商业秘密，仅为指定主体按照与麦可思公司约定的方式使用，未经许可不得向第三方披露或许可第三方使用。

大类	正向	负向
	细致（357）、关心学生（310）、幽默风趣（83）	（2）、教学敷衍（2）、晦涩难懂（2）
教学准备	教学准备充分（154）、课件清晰美观（2）	教学准备不充分（1）
教学内容	融入前沿知识（3512）、理论联系实际（3010）、生动有趣（259）、内容充实（210）、重难点突出（174）	缺乏案例（11）、内容陈旧过时（6）、内容单薄（3）、内容枯燥（2）、重难点不明确（1）、缺乏实用性（1）
教学方法	师生互动良好（4332）、教法灵活（1641）、教学方法多样（1204）、教学方法得当（944）、授课条理清晰（290）	教学方法单一（37）、缺少互动（32）、教学进度过快（16）、作业布置不合理（4）、实践活动枯燥（3）
课堂管理	课堂氛围好（165）、课堂互动性强（95）、纪律管理到位（4）	课堂互动不足（12）、课堂纪律松散（3）、课堂沉闷（2）、纪律管理不到位（2）
教学效果	能力提升（117）、启发性高（106）、课程难度合理（88）、收获知识（45）、实践操作熟练（20）	课程难度高（55）、教学效果不佳（20）、考试难度高（10）、收获较少（2）、缺乏启发（2）

注：分别取各大类下数量排名前5的正向标签和负向标签。

5. 通识课评价

从学生评价文字意见来看，该问卷被评教师课程在“师生互动良好”（被提及2154次），“融入前沿知识”（被提及1959次），“理论联系实际”（被提及1686次）方面表现突出。

值得注意的是，部分课堂存在“课程难度高”（被提及14次），“教学方法单一”（被提及13次），“缺少互动”（被提及12次）等问题，需要引起进一步的关注。

声明

本报告/文件包含的信息载有麦可思公司的商业秘密，仅为指定主体按照与麦可思公司约定的方式使用，未经许可不得向第三方披露或许可第三方使用。

大类	正向	负向
	细致（160）、关心学生（108）、幽默风趣（25）	
教学准备	教学准备充分（87）、课件清晰美观（1）	教学准备不充分（3）
教学内容	融入前沿知识（1959）、理论联系实际（1686）、生动有趣（141）、内容充实（116）、重难点突出（110）	缺乏案例（10）、内容枯燥（2）、内容陈旧过时（2）、内容单薄（2）、重难点不明确（2）
教学方法	师生互动良好（2154）、教法灵活（849）、教学方法多样（604）、教学方法得当（522）、授课条理清晰（191）	教学方法单一（13）、缺少互动（12）、实践活动枯燥（3）、作业布置不合理（2）、教学进度过快（2）
课堂管理	课堂氛围好（69）、课堂互动性强（44）、纪律管理到位（1）	课堂互动不足（3）
教学效果	启发性高（67）、能力提升（47）、课程难度合理（43）、收获知识（28）、爱国情怀培养（5）	课程难度高（14）、教学效果不佳（7）、收获较少（3）、考试难度高（1）

注：分别取各大类下数量排名前5的正向标签和负向标签。

6. 实验课评价

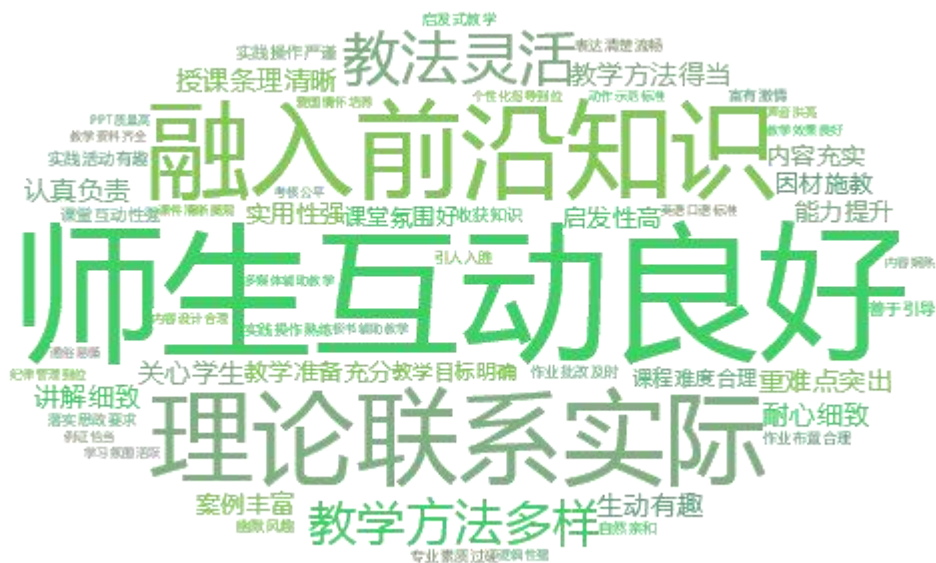
从学生评价文字意见来看，该问卷被评教师课程在“师生互动良好”（被提及6857次），“融入前沿知识”（被提及6516次），“理论联系实际”（被提及5531次）方面表现突出。

值得注意的是，部分课堂存在“课程难度高”（被提及75次），“教学方法单一”（被提及36次），“缺少互动”（被提及35次）等问题，需要引起进一步的关注。

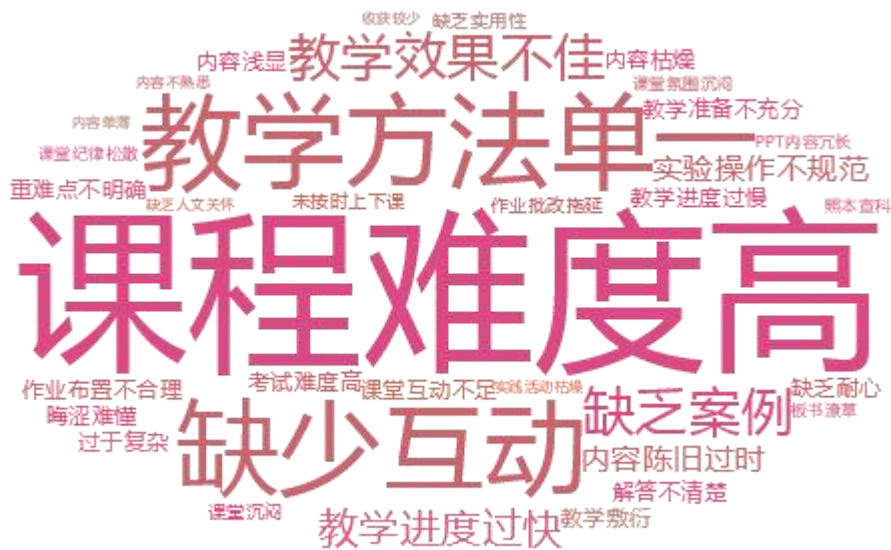
声明

本报告/文件包含的信息载有麦可思公司的商业秘密，仅为指定主体按照与麦可思公司约定的方式使用，未经许可不得向第三方披露或许可第三方使用。

3-68 实验课学生评价词云图



【正向词云图】



【负向词云图】

3-69 实验课学生评价高频词

大类	正向	负向
教师素养	认真负责 (949)、讲解细致 (797)、耐心	解答不清楚 (10)、缺乏耐心 (5)、晦涩难

声明

本报告/文件包含的信息载有麦可思公司的商业秘密，仅为指定主体按照与麦可思公司约定的方式使用，未经许可不得向第三方披露或许可第三方使用。

大类	正向	负向
	细致（623）、关心学生（386）、专业素质过硬（63）	懂（4）、教学敷衍（3）、未按时上下课（2）
教学准备	教学准备充分（334）、课件清晰美观（3）、PPT质量高（2）、教学资料齐全（2）	教学准备不充分（2）、PPT内容冗长（1）
教学内容	融入前沿知识（6516）、理论联系实际（5531）、重难点突出（347）、生动有趣（334）、内容充实（330）	缺乏案例（24）、内容陈旧过时（12）、重难点不明确（9）、过于复杂（4）、内容枯燥（3）
教学方法	师生互动良好（6857）、教法灵活（2637）、教学方法多样（1896）、教学方法得当（1770）、授课条理清晰（575）	教学方法单一（36）、缺少互动（35）、教学进度过快（24）、实验操作不规范（15）、作业布置不合理（12）
课堂管理	课堂氛围好（174）、课堂互动性强（121）、纪律管理到位（9）	课堂互动不足（7）、课堂沉闷（1）、课堂纪律松散（1）
教学效果	能力提升（227）、启发性高（198）、课程难度合理（146）、收获知识（94）、实践操作熟练（62）	课程难度高（75）、教学效果不佳（30）、考试难度高（7）、课堂氛围沉闷（1）、收获较少（1）

注：分别取各大类下数量排名前5的正向标签和负向标签。

7. 集中性实践环节评价

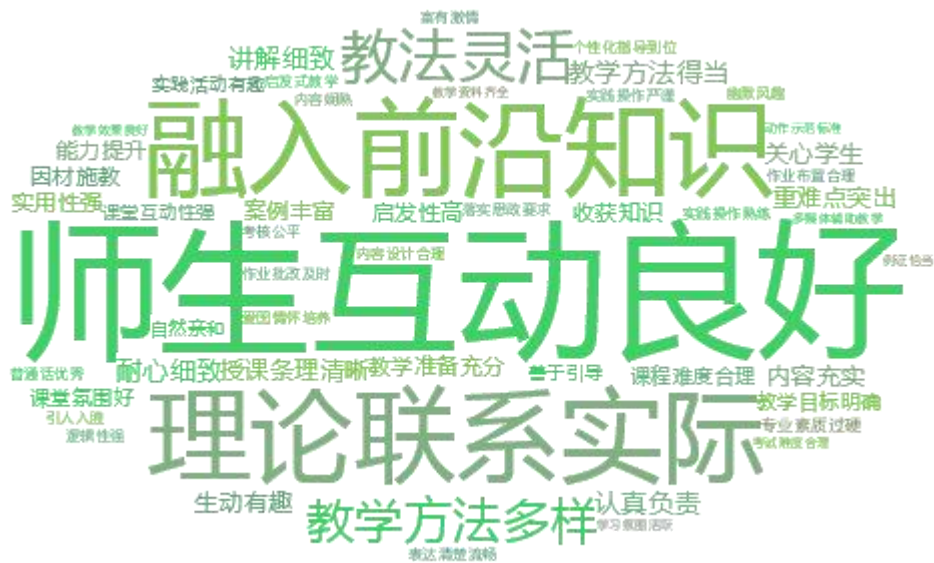
从学生评价文字意见来看，该问卷被评教师课程在“师生互动良好”（被提及2970次），“融入前沿知识”（被提及2907次），“理论联系实际”（被提及2700次）方面表现突出。

值得注意的是，部分课堂存在“课程难度高”（被提及38次），“教学方法单一”（被提及23次），“缺乏案例”（被提及13次）等问题，需要引起进一步的关注。

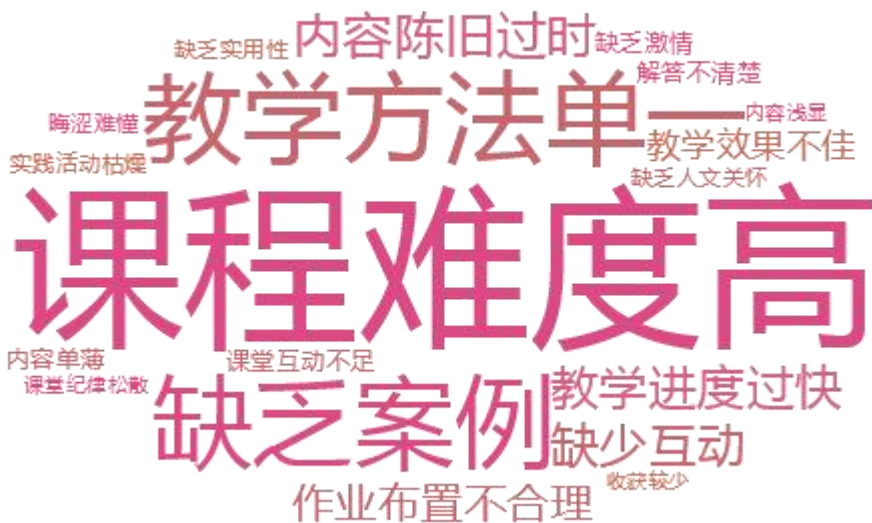
声明

本报告/文件包含的信息载有麦可思公司的商业秘密，仅为指定主体按照与麦可思公司约定的方式使用，未经许可不得向第三方披露或许可第三方使用。

3-70 集中性实践环节学生评价词云图



【正向词云图】



【负向词云图】

3-71 集中性实践环节学生评价高频词

大类	正向	负向
教师素养	认真负责 (389)、讲解细致 (267)、耐心	缺乏激情 (2)、解答不清楚 (2)、晦涩难懂

声明

本报告/文件包含的信息载有麦可思公司的商业秘密，仅为指定主体按照与麦可思公司约定的方式使用，未经许可不得向第三方披露或许可第三方使用。

大类	正向	负向
	细致（236）、关心学生（161）、自然亲和（38）	（2）、缺乏人文关怀（1）
教学准备	教学准备充分（106）、教学资料齐全（1）	-
教学内容	融入前沿知识（2907）、理论联系实际（2700）、重难点突出（144）、生动有趣（126）、内容充实（106）	缺乏案例（13）、内容陈旧过时（11）、内容单薄（2）、缺乏实用性（1）、内容浅显（1）
教学方法	师生互动良好（2970）、教法灵活（1190）、教学方法多样（898）、教学方法得当（712）、授课条理清晰（219）	教学方法单一（23）、教学进度过快（10）、缺少互动（10）、作业布置不合理（8）、实践活动枯燥（2）
课堂管理	课堂氛围好（53）、课堂互动性强（48）	课堂互动不足（4）、课堂纪律松散（1）
教学效果	能力提升（96）、启发性高（71）、收获知识（58）、课程难度合理（57）、实践操作熟练（29）	课程难度高（38）、教学效果不佳（8）、收获较少（1）

注：分别取各大类下数量排名前5的正向标签和负向标签。

声明

本报告/文件包含的信息载有麦可思公司的商业秘密，仅为指定主体按照与麦可思公司约定的方式使用，未经许可不得向第三方披露或许可第三方使用。

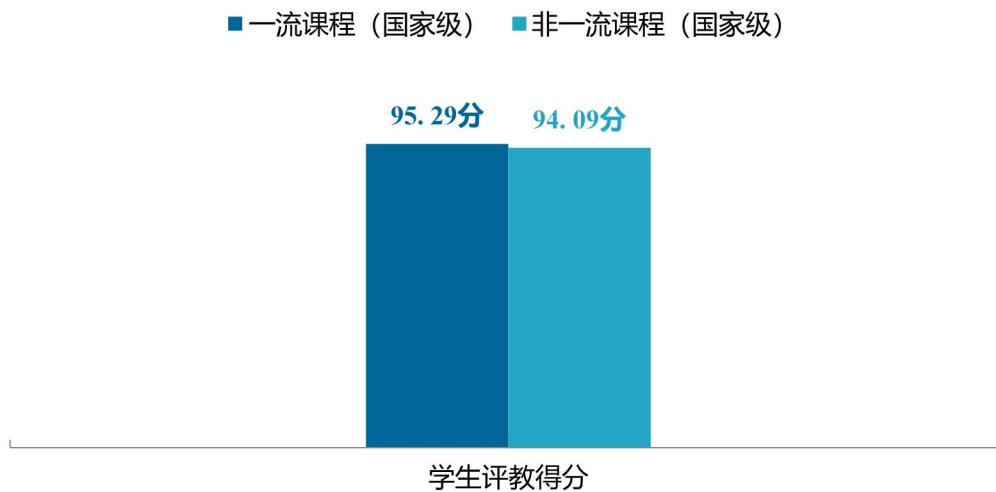
第四章 重点课程分析

一 一流课程（国家级）分析

本校一流课程（国家级）的学生评教得分为95.29分，高于非一流课程（国家级）的学生评教得分94.09分。从院系层面来看，植物保护学院（96.69分）、烟草学院（96.53分）、资源与环境学院（95.66分）的一流课程（国家级）得分较高且高于非一流课程（国家级）得分；建筑工程学院（92.41分）、食品科学技术学院（93.86分）、农学与生物技术学院（94.29分）的一流课程（国家级）得分相对较低，需重点关注。

从具体课程来看，生物多样性与植物病虫害控制（97.77分）、烟草栽培学（96.53分）、遗传学（96.24分）的得分较高，工程制图（92.41分）、食品原料学（93.86分）、植物学（94.29分）的得分相对较低，需进一步完善课程内容设置，提高课程质量。

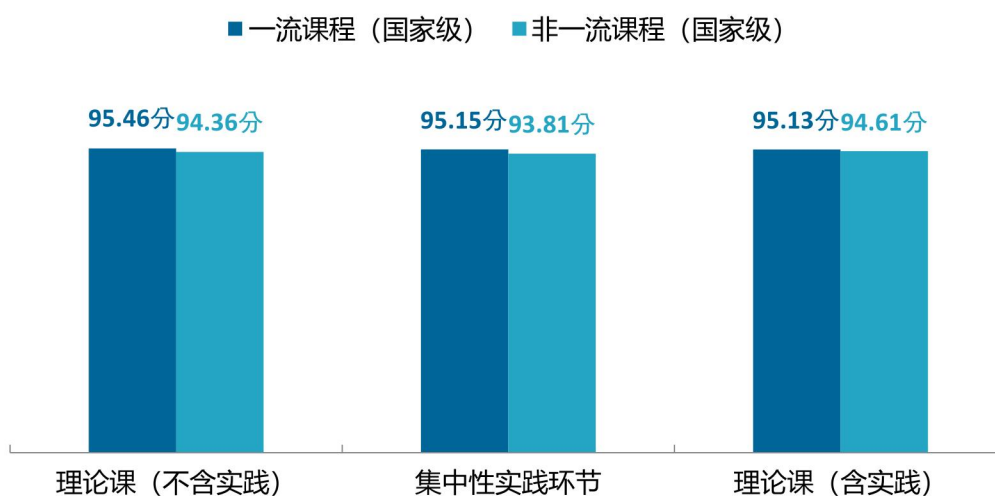
4-1 一流课程（国家级）评教得分



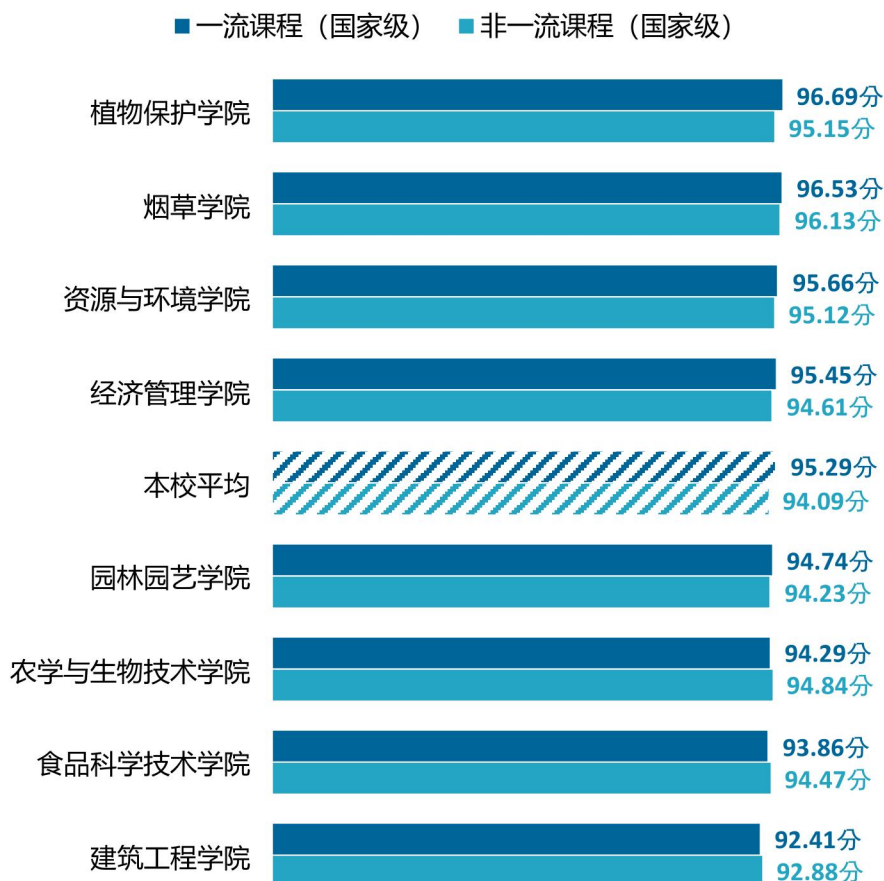
声明

本报告/文件包含的信息载有麦可思公司的商业秘密，仅为指定主体按照与麦可思公司约定的方式使用，未经许可不得向第三方披露或许可第三方使用。

4-2 各课程类型一流课程（国家级）评教得分



4-3 各院系一流课程（国家级）评教得分



声明

本报告/文件包含的信息载有麦可思公司的商业秘密，仅为指定主体按照与麦可思公司约定的方式使用，未经许可不得向第三方披露或许可第三方使用。

4-4 一流课程（国家级）各门课程得分

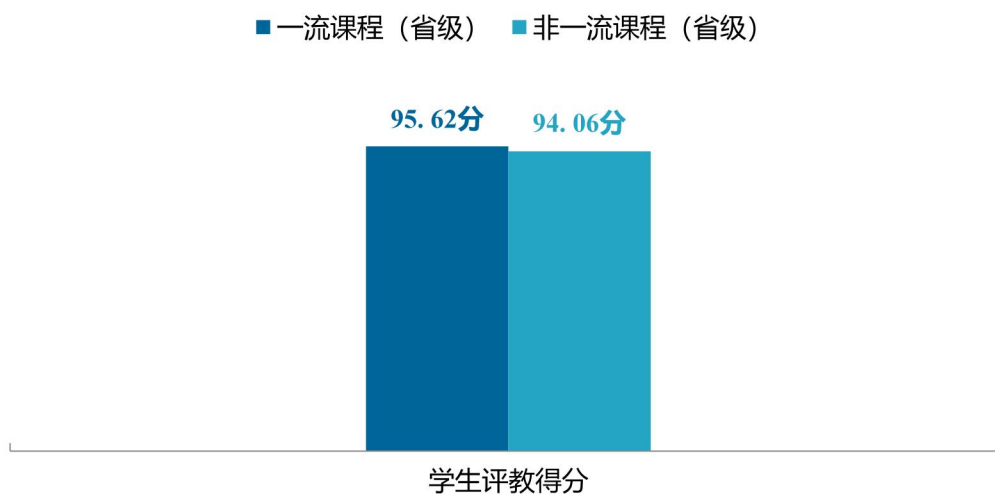
一流课程（国家级）名称	所在开课部门	参评率（%）	得分（分）
生物多样性与植物病虫害控制	植物保护学院	80.68	97.77
烟草栽培学	烟草学院	100.00	96.53
遗传学	植物保护学院	78.18	96.24
环境生态学	资源与环境学院	78.08	95.66
企业经营实务模拟	经济管理学院	66.80	95.45
中国园林史	园林园艺学院	64.71	94.74
植物学	农学与生物技术学院	85.52	94.29
食品原料学	食品科学技术学院	86.96	93.86
工程制图	建筑工程学院	97.30	92.41

二 一流课程（省级）分析

本校一流课程（省级）的学生评教得分为95.62分，高于非一流课程（省级）的学生评教得分94.06分。从院系层面来看，理学院（98.44分）、茶学院（96.59分）、烟草学院（96.54分）的一流课程（省级）得分较高且高于非一流课程（省级）得分；建筑工程学院（92.89分）、水利学院（93.32分）、园林园艺学院（93.54分）的一流课程（省级）得分相对较低，需重点关注。

从具体课程来看，电工与电子技术（98.47分）、数字逻辑（98.44分）、民族茶艺学（97.87分）的得分较高，工程制图（92.41分）、液压与气压传动（92.74分）、园林草坪学（93.27分）的得分相对较低，需进一步完善课程内容设置，提高课程质量。

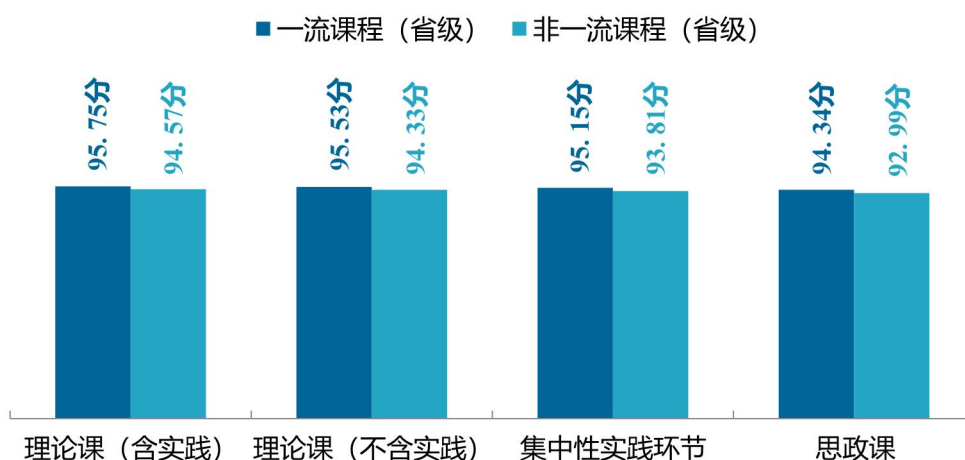
4-5 一流课程（省级）评教得分



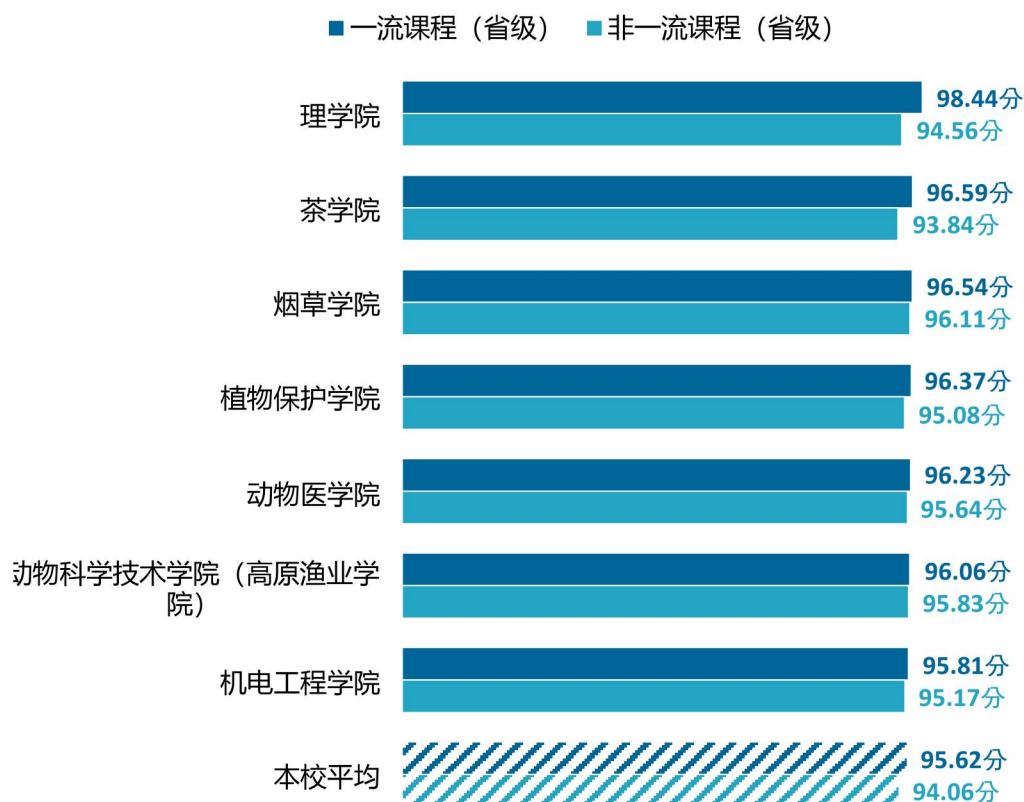
声明

本报告/文件包含的信息载有麦可思公司的商业秘密，仅为指定主体按照与麦可思公司约定的方式使用，未经许可不得向第三方披露或许可第三方使用。

4-6 各课程类型一流课程（省级）评教得分

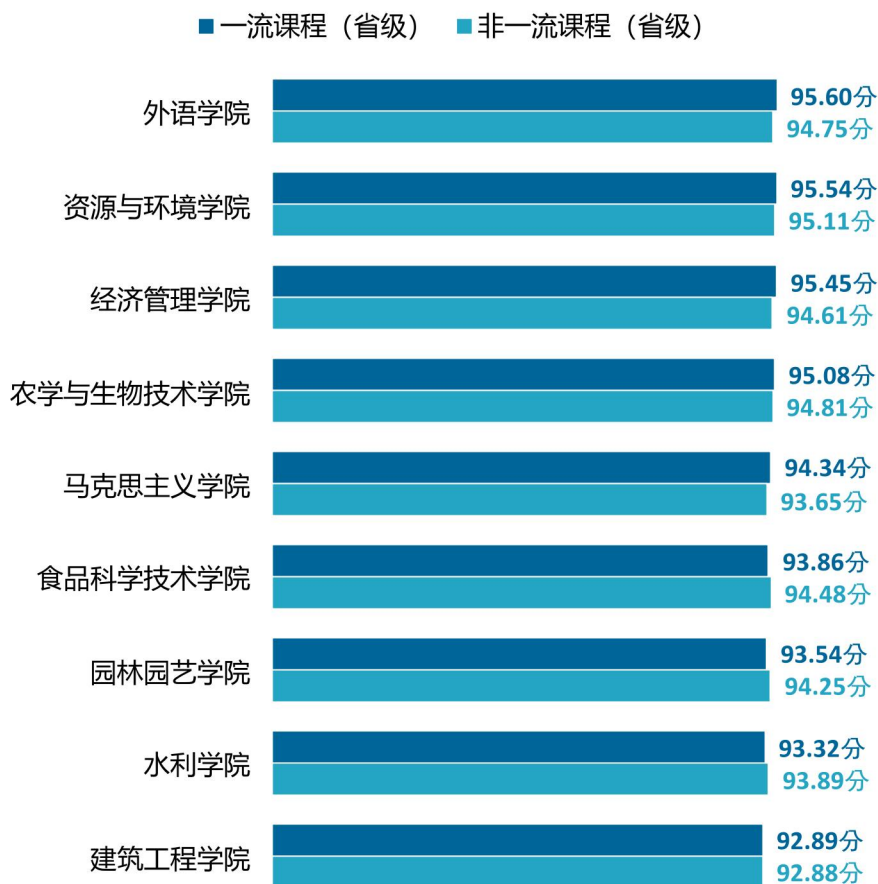


4-7 各院系一流课程（省级）评教得分



声明

本报告/文件包含的信息载有麦可思公司的商业秘密，仅为指定主体按照与麦可思公司约定的方式使用，未经许可不得向第三方披露或许可第三方使用。



4-8 一流课程（省级）各门课程得分

一流课程（省级）名称	所在开课部门	参评率（%）	得分（分）
电工与电子技术	机电工程学院	77.55	98.47
数字逻辑	理学院	82.86	98.44
民族茶艺学	茶学院	91.23	97.87
生物多样性与植物病虫害控制	植物保护学院	80.68	97.77
植物保护学通论(B)	植物保护学院	81.25	97.35
动物育种学	动物科学技术学院（高原渔业学院）	79.84	96.68
卷烟工艺学	烟草学院	84.40	96.56
烟草栽培学	烟草学院	100.00	96.53
传感器与检测技术	机电工程学院	76.83	96.49
动物组织胚胎学	动物医学院	89.65	96.36
动物生物化学	动物医学院	82.32	96.34
环境微生物	资源与环境学院	91.03	96.30
遗传学	植物保护学院	78.18	96.24
田间试验与统计分析	农学与生物技术学院	88.51	96.01

声明

本报告/文件包含的信息载有麦可思公司的商业秘密，仅为指定主体按照与麦可思公司约定的方式使用，未经许可不得向第三方披露或许可第三方使用。

一流课程（省级）名称	所在开课部门	参评率（%）	得分（分）
动物学	动物医学院	90.46	95.95
环境生态学	资源与环境学院	78.08	95.66
基础生物化学（A）	农学与生物技术学院	86.47	95.65
农业植物病理学	植物保护学院	75.67	95.61
英语口语译	外语学院	89.36	95.60
企业经营实务模拟	经济管理学院	66.80	95.45
环境生物技术	农学与生物技术学院	62.90	95.20
普洱茶文化学	茶学院	75.44	95.08
植物遗传学	动物科学技术学院（高原渔业学院）	96.43	94.94
中国园林史	园林园艺学院	64.71	94.74
基础生物化学（B）	农学与生物技术学院	88.86	94.68
工程测量	建筑工程学院	95.12	94.63
中国近现代史纲要	马克思主义学院	64.41	94.34
植物学	农学与生物技术学院	85.52	94.29
土壤学	资源与环境学院	60.92	94.15
食品原料学	食品科学技术学院	86.96	93.86
食品微生物学	食品科学技术学院	91.21	93.85
水力学	水利学院	81.76	93.32
园林草坪学	园林园艺学院	92.12	93.27
液压与气压传动	机电工程学院	60.53	92.74
工程制图	建筑工程学院	97.30	92.41

声明

本报告/文件包含的信息载有麦可思公司的商业秘密，仅为指定主体按照与麦可思公司约定的方式使用，未经许可不得向第三方披露或许可第三方使用。



云南农业大学

